

# 試算表送付のご案内


(有)しえあーど 御中

拝啓 貴社益々のご清栄のこととお喜び申し上げます。  
さて、試算表を同封しましたのでご検討ください。敬具


記

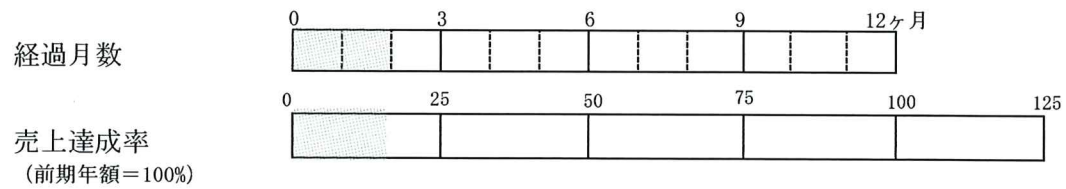


## ◎売上

		(前年)	(対比)	
当月	25,921 千円	27,611 千円	93.9 %	
当期累計	52,075 千円	54,490 千円	95.6 %	

## ◎利益

		(前年)	
当月	▲ 1,352 千円	539 千円	
当期累計	▲ 4,598 千円	1,365 千円	



令和8年6月19日

合計残高試算表（貸借対照表）

令和 8年 5月31日 現在

0181 有限会社 しえあーど

勘定科目		前月残高	借方	貸方	当月残高	構成比
流動資産	現金	621,290	169,000	218,617	571,673	0.4
	鴻池現金	18,534	221,623	221,999	18,158	0.0
	きつず現金	16,175	50,000	23,671	42,504	0.0
	(現金)	655,999	440,623	464,287	632,335	0.4
	郵便貯金2	424,848	10,500,000	10,793,113	131,735	0.1
	郵便貯金	1,947,739	149,801	1,261,735	835,805	0.6
	尼信普通	16,786,973	28,742,162	21,122,645	24,406,490	17.2
	尼信普通2	25			25	0.0
	(流動性預金)	19,159,585	39,391,963	33,177,493	25,374,055	17.9
	定期預金	1,000,000			1,000,000	0.7
	(固定性預金)	1,000,000			1,000,000	0.7
	(預金)	20,159,585	39,391,963	33,177,493	26,374,055	18.6
	[現金預金]	20,815,584	39,832,586	33,641,780	27,006,390	19.0
	売掛金	54,121,332	26,043,900	27,732,950	52,432,282	36.9
	[営業債権]	54,121,332	26,043,900	27,732,950	52,432,282	36.9
短期貸付金	872,385	19,775	42,385	849,775	0.6	
仮払金	744,555	40,000	40,000	744,555	0.5	
未収入金	465,150		315,150	150,000	0.1	
[その他流動資産]	2,082,090	59,775	397,535	1,744,330	1.2	
【流動資産】	77,019,006	65,936,261	61,772,265	81,183,002	57.1	
固定資産	建物	26,566,832			26,566,832	18.7
	建物附属設備	3,081,529			3,081,529	2.2
	構築物	1			1	0.0
	車両運搬具	3,429,336			3,429,336	2.4
	工具器具備品	346,750			346,750	0.2
	減価償却累計額	353,000		353,000	706,000	0.5
	[有形固定資産]	33,071,448		353,000	32,718,448	23.0
	出資金	100,000			100,000	0.1
	敷金	12,247,700			12,247,700	8.6
	建築協力金	15,870,140		55,490	15,814,650	11.1
[投資その他の資産]	28,217,840		55,490	28,162,350	19.8	
【固定資産】	61,289,288		408,490	60,880,798	42.9	
【資産の部】	138,308,294	65,936,261	62,180,755	142,063,800	100.0	
負債の部	未払金	23,527,832	18,375,731	21,890,699	27,042,800	19.0
	預り金	1,050,603	1,158,220	1,212,096	1,104,479	0.8
	賞与引当金	1,800,000		1,800,000	3,600,000	2.5
	【流動負債】	26,378,435	19,533,951	24,902,795	31,747,279	22.3
	長期借入金	41,833,000	241,000		41,592,000	29.3
	長期未払金	2,877,660	19,710		2,857,950	2.0
【固定負債】	44,710,660	260,710		44,449,950	31.3	
【負債の部】	71,089,095	19,794,661	24,902,795	76,197,229	53.6	
株主資本の部	資本金	3,000,000			3,000,000	2.1
	利益準備金	750,000			750,000	0.5
	【繰越利益剰余金】	63,469,199	1,352,628		62,116,571	43.7
	(当期純損益金額)	▲3,245,542	1,352,628		▲4,598,170	▲3.2
	(その他利益剰余金)	63,469,199	1,352,628		62,116,571	43.7
	[利益剰余金]	64,219,199	1,352,628		62,866,571	44.3
【株主資本】	67,219,199	1,352,628		65,866,571	46.4	
【純資産の部】	67,219,199	1,352,628		65,866,571	46.4	
【負債・純資産の部】	138,308,294	21,147,289	24,902,795	142,063,800	100.0	

合計残高試算表（損益計算書）

自 令和 8年 4月 1日 至 令和 8年 5月31日

勘定科目		前月残高	借方	貸方	当月残高	構成比
純売上高	障害福祉収入	16,586,514		17,468,536	34,055,050	65.4
	介護収入	9,399,800		8,260,214	17,660,014	33.9
	その他収入	150,000		193,000	343,000	0.7
	カフェ売上	17,400			17,400	0.0
(純売上高)	26,153,714		25,921,750	52,075,464	100.0	
カフェ仕入		5,649		5,649	0.0	
(売上原価)		5,649		5,649	0.0	
〔売上総損益金額〕	26,153,714	25,916,101		52,069,815	100.0	
営業費	給与手当	10,649,055	10,011,865		20,660,920	39.7
	雑給	7,726,676	7,205,941		14,932,617	28.7
	賞与引当金繰入	1,800,000	1,800,000		3,600,000	6.9
	法定福利費	3,588,961	4,672,893	2,433,413	5,828,441	11.2
	福利厚生費	254,925	168,300		423,225	0.8
	リース料	178,530	178,530		357,060	0.7
	旅費交通費	214,590	127,540		342,130	0.7
	通信費	240,164	268,569		508,733	1.0
	交際費	56,384	138,037		194,421	0.4
	減価償却費	353,000	353,000		706,000	1.4
	賃借料	1,185,595	1,445,860	97,000	2,534,455	4.9
	保険料	898,760	1,214,550	2,100	2,111,210	4.1
	修繕費	52,140	299,640		351,780	0.7
	水道光熱費	180,547	246,436		426,983	0.8
	燃料費	163,933	174,409		338,342	0.6
消耗品費	938,802	507,731	3,957	1,442,576	2.8	
租税公課	52,100	340,200		392,300	0.8	
事務用品費	12,434	14,920		27,354	0.1	
広告宣伝費	27,500	27,500		55,000	0.1	
支払手数料	336,562	348,562		685,124	1.3	
新聞図書費	4,900	4,900		9,800	0.0	
研修費		5,100		5,100	0.0	
雑費	436,547	244,127		680,674	1.3	
〔販売費及び一般管理費〕	29,352,105	27,262,140		56,614,245	108.7	
【営業損益金額】	▲3,198,391		1,346,039	▲4,544,430	▲8.7	
営業外損益	受取利息	3,683			3,683	0.0
	雑収入	2,544		7,712	10,256	0.0
	〔営業外収益〕	6,227		7,712	13,939	0.0
	支払利息割引料	53,378	14,301		67,679	0.1
〔営業外費用〕	53,378	14,301		67,679	0.1	
【営業外損益】	▲47,151		6,589	▲53,740	▲0.1	
【経常損益金額】	▲3,245,542		1,352,628	▲4,598,170	▲8.8	
【税引前当期純損益金額】	▲3,245,542		1,352,628	▲4,598,170	▲8.8	
【当期純損益金額】	▲3,245,542		1,352,628	▲4,598,170	▲8.8	
【合計】		29,818,560	29,818,560			

総合財務諸表Ⅱ

0181 有限会社 しえあーど

自 令和 8年 4月 1日 至 令和 8年 5月 31日

1 損益の推移および前年同月との比較表

単位：千円

科 目	前 期 月 平 均		4 月 績	5 月 績	6 月 績	7 月 績	8 月 績	9 月 績	10 月 績	11 月 績	12 月 績	1 月 績	2 月 績	3 月 績	当 期 累 計		前 年 同 月 累 計		A B
	金 額	構 成 比													金 額 (A)	構 成 比	金 額 (B)	構 成 比	
純 売 上 高	26,194	100	26,153	25,921											52,075	100	54,490	100	95.6
前 期 純 売 上 高	26,669	100	26,878	27,611	26,158	27,497	24,831	25,418	27,090	25,927	26,126	25,649	24,238	26,910	54,490	100	53,042	100	102.7
期 首 棚 卸 高																			
仕 入 高	9	0.0		5											5	0.0	10	0.0	51.7
製 造 原 価																			
材 料 費																			
材 料 棚 卸 増 減																			
外 注 費																			
労 務 費																			
製 造 経 費																			
仕 掛 品 棚 卸 増 減																			
期 末 棚 卸 高																			
売 上 原 価 計	9	0.0		5											5	0.0	10	0.0	51.7
前 期 売 上 原 価 計	24	0.1		10	14	50	3	13	15		9			1	10	0.0	6	0.0	161.7
売 上 総 損 益 金 額	26,184	100	26,153	25,916											52,069	100	54,479	100	95.6
前 期 売 上 総 損 益 金 額	26,644	99.9	26,878	27,601	26,144	27,446	24,827	25,404	27,075	25,926	26,117	25,649	24,238	26,909	54,479	100	53,035	100	102.7
販 売 費																			
役 員 報 酬 ・ 給 与 ・ 雑 給	16,807	64.2	18,375	17,217											35,593	68.3	34,237	62.8	104.0
そ の 他 の 人 件 費	5,410	20.7	5,643	4,207											9,851	18.9	9,798	18.0	100.5
交 通 費	169	0.6	214	127											342	0.7	319	0.6	107.1
通 信 費	241	0.9	240	268											508	1.0	445	0.8	114.3
交 際 費	108	0.4	56	138											194	0.4	235	0.4	82.4
広 告 宣 伝 費	62	0.2	27	27											55	0.1	44	0.1	125.0
そ の 他	3,869	14.8	4,793	5,274											10,068	19.3	7,993	14.7	126.0
販 管 費 計	26,670	101	29,352	27,262											56,614	108	53,074	97.4	106.7
営 業 損 益 金 額	▲485	▲1.9	▲3,198	▲1,346											▲4,544	▲8.7	1,405	2.6	
前 期 営 業 損 益 金 額	132	0.5	854	550	▲483	▲1,645	▲966	▲2,441	1,398	183	1,984	▲748	▲2,161	▲2,350	1,405	2.6	▲2,911	▲5.5	
営 業 外 収 益 計	407	1.6	6	7											13	0.0	41	0.1	33.2
支 払 利 息	56	0.2	53	14											67	0.1	81	0.2	82.7
そ の 他 の 営 業 外 費 用																			
経 常 損 益 金 額	▲134	▲0.5	▲3,245	▲1,352											▲4,598	▲8.8	1,365	2.5	
前 期 経 常 損 益 金 額	264	1.0	825	539	▲554	289	▲958	▲2,505	1,346	190	1,933	▲801	▲7	▲1,916	1,365	2.5	▲2,817	▲5.3	

【年間累計平均】

2 財産の推移および資金の運用状況

単位：千円

科 目	前 期 末		当 期				資 金 の 運 用		科 目	前 期 末		当 期				資 金 の 運 用	
	金 額	構 成 比	月 末	4 月 末	5 月 末	構 成 比	資 金 の 源 泉	資 金 の 使 途		金 額	構 成 比	月 末	4 月 末	5 月 末	構 成 比	資 金 の 源 泉	資 金 の 使 途
現 金 預 金 計	24,242	17.3		20,815	27,006	19.0		2,763	支 払 手 形								
営 業 債 権 計	50,318	35.8		54,121	52,432	36.9		2,113	買 掛 金								
有 価 証 券									短 期 借 入 金								
棚 卸 資 産 計									未 払 金	22,125	15.8	23,527	27,042	19.0	4,917		
そ の 他 の 流 動 資 産 計	4,102	2.9	2,082	1,744	1.2	2,357		流 動 負 債 計	24,173	17.2	26,378	31,747	22.3	7,573			
流 動 資 産 計	78,663	56.0	77,019	81,183	57.1	2,519	2,519	長 期 借 入 金	42,825	30.5	41,833	41,592	29.3		1,233		
有 形 固 定 資 産 計	33,424	23.8	33,071	32,718	23.0	706	706	固 定 負 債 計	45,722	32.6	44,710	44,449	31.3		1,272		
無 形 固 定 資 産 計								負 債 の 部 合 計	69,896	49.8	71,089	76,197	53.6	6,300			
投 資 そ の 他 の 資 産 計	28,273	20.1	28,217	28,162	19.8	110	110	株 主 資 本	70,464	50.2	67,219	65,866	46.4		4,598		
固 定 資 産 計	61,697	44.0	61,289	60,880	42.9	816	816	評 価 ・ 換 算 差 額 等									
繰 延 資 産 計								新 株 予 約 権									
資 産 の 部 合 計	140,361	100.0	138,308	142,063	100.0	1,702	1,702	純 資 産 の 部 合 計	70,464	50.2	67,219	65,866	46.4		4,598		

3 経営分析表

(同月比較) 千円/人

従 業 員 1 人 当 り 分 析 値	前 期	当 期
売 上 高	54,490	52,075
売 上 総 利 益	54,479	52,069
経 常 利 益	1,365	▲4,598
人 件 費	44,035	45,445
加 工 高 (中 小 企 業 庁 方 式)	54,479	52,069
付 加 価 値 (日 銀 方 式)	48,958	44,547

%

比 率 分 析	前 期	当 期
流 動 比 率	290.1	255.7
当 座 比 率	286.8	250.2
売 上 債 権 対 買 入 債 務		
現 預 金 対 借 入 金	79.9	64.9
固 定 資 産 と 自 己 資 本 の 割 合	88.7	92.4
自 己 資 本 比 率	44.7	46.4

回/年

回 転 率 の 分 析	前 期	当 期
現 金 預 金 回 転 率	7.7	11.6
売 上 債 権 回 転 率	5.9	6.0
棚 卸 資 産 回 転 率		
流 動 資 産 回 転 率	3.3	3.8
買 入 債 務 回 転 率		
流 動 負 債 回 転 率	9.6	9.8

推定棚卸による利益の試算

千円

推 定 売 上 総 利 益	% の 場 合
推 定 棚 卸 高	
売 上 総 利 益	
営 業 利 益	
経 常 利 益	

損益分岐点の計算

千円/年

売 上 高 ・ 年 換 算	312,452
固 定 費	340,007
変 動 費	33
固 定 費 / 売 上 高	108.8%
変 動 費 / 売 上 高	0.0%
損 益 分 岐 点	340,044

部門別損益計算書

0181 有限会社 しえあーど

自 令和 8年 5月 1日 至 令和 8年 5月31日

単位： 円

勘定科目	科C	総合計		共通費0			本部1			きつず2			カフェ3		
		金額	構成比	金額	構成比	部門比	金額	構成比	部門比	金額	構成比	部門比	金額	構成比	部門比
障害福祉収入	612	17,468,536	67.4				14,272,874	100.0	81.7	3,195,662	27.8	18.3			
介護収入	613	8,260,214	31.9							8,260,214	71.8	100.0			
その他収入	614	193,000	0.7	150,000	100.0	77.7				43,000	0.4	22.3			
[純売上高]		25,921,750	100.0	150,000	100.0	0.6	14,272,874	100.0	55.1	11,498,876	100.0	44.4			
カフェ仕入	712	5,649	0.0										5,649	100.0	
[売上原価]		5,649	0.0										5,649	100.0	
[売上総損益金額]		25,916,101	100.0	150,000	100.0	0.6	14,272,874	100.0	55.1	11,498,876	100.0	44.4	▲5,649	0.0	
給与手当	832	10,011,865	38.6	1,000,000	666.7	10.0	3,758,065	26.3	37.5	5,253,800	45.7	52.5			
雑給	833	7,205,941	27.8				2,837,845	19.9	39.4	4,368,096	38.0	60.6			
賞与引当金繰入	838	1,800,000	6.9	1,800,000	***.*	100.0									
法定福利費	836	2,239,480	8.6	2,239,480	***.*	100.0									
福利厚生費	837	168,300	0.6	140,000	93.3	83.2	3,300	0.0	2.0	25,000	0.2	14.9			
リース	841	178,530	0.7	178,530	119.0	100.0									
旅費交通費	842	127,540	0.5	600	0.4	0.5	12,120	0.1	9.5	114,820	1.0	90.0			
通信費	843	268,569	1.0	36,180	24.1	13.5	19,457	0.1	7.2	212,932	1.9	79.3			
交際費	844	138,037	0.5	138,037	92.0	100.0									
減価償却費	845	353,000	1.4	353,000	235.3	100.0									
貸借料	846	1,348,860	5.2	310,400	206.9	23.0				1,038,460	9.0	77.0			
保険料	847	1,212,450	4.7	1,202,550	801.7	99.2	▲2,100	0.0	▲0.2	12,000	0.1	1.0			
修繕費	848	299,640	1.2	12,870	8.6	4.3	273,570	1.9	91.3	13,200	0.1	4.4			
水道光熱費	849	246,436	1.0				154,833	1.1	62.8	91,603	0.8	37.2			
燃費	851	174,409	0.7	158,102	105.4	90.7				16,307	0.1	9.3			
消耗品費	852	503,774	1.9	392,969	262.0	78.0	43,936	0.3	8.7	66,869	0.6	13.3			
租税公課	853	340,200	1.3	340,200	226.8	100.0									
事務用品費	856	14,920	0.1				6,372	0.0	42.7	8,548	0.1	57.3			
広告宣伝費	857	27,500	0.1	27,500	18.3	100.0									
支払手数料	858	348,562	1.3	348,562	232.4	100.0									
新聞図書費	861	4,900	0.0				4,900	0.0	100.0						
研修費	865	5,100	0.0	5,100	3.4	100.0									
雑費	869	244,127	0.9	220,327	146.9	90.3	7,150	0.1	2.9	15,650	0.1	6.4	1,000	0.4	
[販売費及び一般管理費]		27,262,140	105.2	8,904,407	***.*	32.7	7,119,448	49.9	26.1	11,237,285	97.7	41.2	1,000	0.0	
【営業損益金額】		▲1,346,039	▲5.2	▲8,754,407	***.*	650.4	7,153,426	50.1	▲531.4	261,591	2.3	▲19.4	▲6,649	0.5	
雑収入	914	7,712	0.0	7,712	5.1	100.0									
[営業外収益]		7,712	0.0	7,712	5.1	100.0									
支払利息割引料	921	14,301	0.1	14,301	9.5	100.0									
[営業外費用]		14,301	0.1	14,301	9.5	100.0									
【経常損益金額】		▲1,352,628	▲5.2	▲8,760,996	***.*	647.7	7,153,426	50.1	▲528.9	261,591	2.3	▲19.3	▲6,649	0.5	
※ 共通費配賦 ※				▲8,760,996	***.*		4,852,002	34.0		3,908,994	34.0				
【配賦後経常損益金額】		▲1,352,628	▲5.2				2,301,424	16.1	▲170.1	▲3,647,403	▲31.7	269.7	▲6,649	0.5	
【税引前当期純損益金額】		▲1,352,628	▲5.2				2,301,424	16.1	▲170.1	▲3,647,403	▲31.7	269.7	▲6,649	0.5	
【当期純損益金額】		▲1,352,628	▲5.2				2,301,424	16.1	▲170.1	▲3,647,403	▲31.7	269.7	▲6,649	0.5	

部門別損益計算書

0181 有限会社 しえあーど

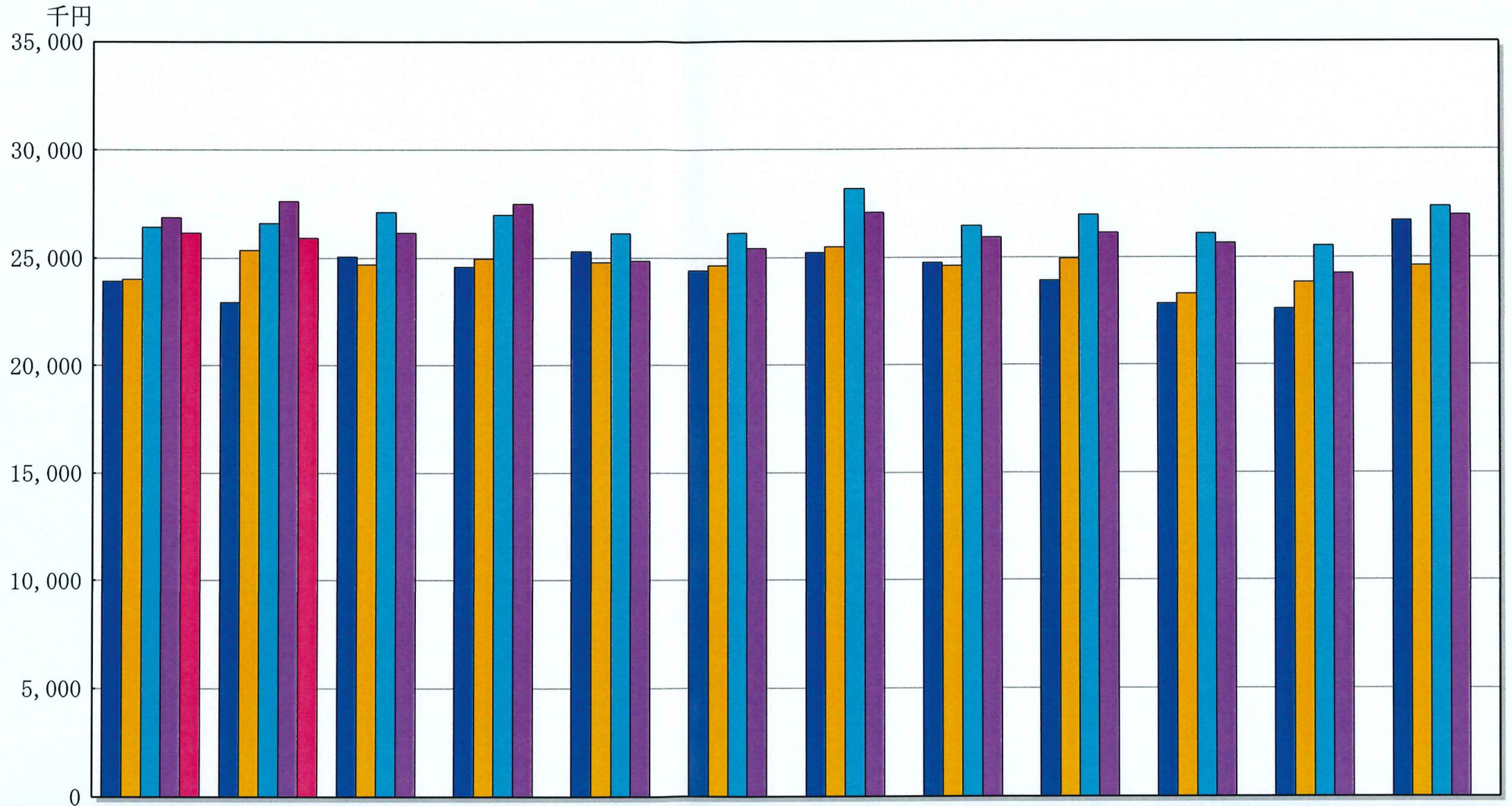
自 令和 8年 4月 1日 至 令和 8年 5月31日  
単位： 円

勘定科目	科C	総合計		共通費 0			本部 1			きつず 2			カフェ 3		
		金額	構成比	金額	構成比	部門比	金額	構成比	部門比	金額	構成比	部門比	金額	構成比	部門比
障害福祉収入	612	34,055,050	65.4				27,314,422	100.0	80.2	6,740,628	27.6	19.8			
介護収入	613	17,660,014	33.9							17,660,014	72.2	100.0			
その他収入	614	343,000	0.7	300,000	100.0	87.5				43,000	0.2	12.5			
カフェ売上	615	17,400	0.0										17,400	100.0	100.0
[純売上高]		52,075,464	100.0	300,000	100.0	0.6	27,314,422	100.0	52.5	24,443,642	100.0	46.9	17,400	100.0	0.0
カフェ仕入	712	5,649	0.0										5,649	32.5	100.0
[売上原価]		5,649	0.0										5,649	32.5	100.0
[売上総損益金額]		52,069,815	100.0	300,000	100.0	0.6	27,314,422	100.0	52.5	24,443,642	100.0	46.9	11,751	67.5	0.0
給与手当	832	20,660,920	39.7	2,000,000	666.7	9.7	7,760,038	28.4	37.6	10,900,882	44.6	52.8			
雑与引当金繰入	833	14,932,617	28.7				5,608,804	20.5	37.6	9,323,813	38.1	62.4			
賞与	838	3,600,000	6.9	3,600,000	***.*	100.0									
法定福利費	836	5,828,441	11.2	5,828,441	***.*	100.0									
厚生料	837	423,225	0.8	325,000	108.3	76.8	33,550	0.1	7.9	64,675	0.3	15.3			
リース料	841	357,060	0.7	357,060	119.0	100.0									
旅費交通費	842	342,130	0.7	1,820	0.6	0.5	42,160	0.2	12.3	298,150	1.2	87.1			
通信費	843	508,733	1.0	68,440	22.8	13.5	48,111	0.2	9.5	392,182	1.6	77.1			
交際費	844	194,421	0.4	192,801	64.3	99.2				1,620	0.0	0.8			
減価償却費	845	706,000	1.4	706,000	235.3	100.0									
貸借料	846	2,534,455	4.9	621,185	207.1	24.5				1,913,270	7.8	75.5			
保険料	847	2,111,210	4.1	2,101,310	700.4	99.5	▲2,100	0.0	▲0.1	12,000	0.0	0.6			
修繕費	848	351,780	0.7	25,740	8.6	7.3	299,640	1.1	85.2	26,400	0.1	7.5			
水道光熱費	849	426,983	0.8				267,216	1.0	62.6	159,767	0.7	37.4			
燃料費	851	338,342	0.6	291,117	97.0	86.0				47,225	0.2	14.0			
消耗品費	852	1,442,576	2.8	1,161,057	387.0	80.5	178,205	0.7	12.4	103,314	0.4	7.2			
租税公課	853	392,300	0.8	392,300	130.8	100.0									
事務用品費	856	27,354	0.1				11,339	0.0	41.5	16,015	0.1	58.5			
広告宣伝費	857	55,000	0.1	55,000	18.3	100.0									
支払手数料	858	685,124	1.3	675,124	225.0	98.5	10,000	0.0	1.5						
新聞図書費	861	9,800	0.0				9,800	0.0	100.0						
研修費	865	5,100	0.0	5,100	1.7	100.0									
雑費	869	680,674	1.3	647,294	215.8	95.1	16,455	0.1	2.4	15,925	0.1	2.3	1,000	5.7	0.1
[販売費及び一般管理費]		56,614,245	108.7	19,054,789	***.*	33.7	14,283,218	52.3	25.2	23,275,238	95.2	41.1	1,000	5.7	0.0
【営業損益金額】		▲4,544,430	▲8.7	▲18,754,789	***.*	412.7	13,031,204	47.7	▲286.8	1,168,404	4.8	▲25.7	10,751	61.8	▲0.2
受取利息	911	3,683	0.0	3,683	1.2	100.0									
雑収入	914	10,256	0.0	10,256	3.4	100.0									
[営業外収益]		13,939	0.0	13,939	4.6	100.0									
支払利息割引料	921	67,679	0.1	67,679	22.6	100.0									
[営業外費用]		67,679	0.1	67,679	22.6	100.0									
【経常損益金額】		▲4,598,170	▲8.8	▲18,808,529	***.*	409.0	13,031,204	47.7	▲283.4	1,168,404	4.8	▲25.4	10,751	61.8	▲0.2
※ 共通費配賦 ※				▲18,808,529	***.*		9,894,479	36.2		8,914,050	36.5				
【配賦後経常損益金額】		▲4,598,170	▲8.8				3,136,725	11.5	▲68.2	▲7,745,646	▲31.7	168.5	10,751	61.8	▲0.2
【税引前当期純損益金額】		▲4,598,170	▲8.8				3,136,725	11.5	▲68.2	▲7,745,646	▲31.7	168.5	10,751	61.8	▲0.2
【当期純損益金額】		▲4,598,170	▲8.8				3,136,725	11.5	▲68.2	▲7,745,646	▲31.7	168.5	10,751	61.8	▲0.2

# 売上高五期比較グラフ

0181 有限会社 しえあーど

令和 8年 4月～令和 8年 5月



売上高		4月	5月	6月	7月	8月	9月	10月	11月	12月	1月	2月	3月
■	8. 4～ 8. 5	26,153	25,921										
■	7. 4～ 8. 3	26,878	27,611	26,158	27,497	24,831	25,418	27,090	25,927	26,126	25,649	24,238	26,960
■	6. 4～ 7. 3	26,433	26,609	27,122	27,000	26,131	26,109	28,175	26,446	26,951	26,108	25,532	27,344
■	5. 4～ 6. 3	24,003	25,352	24,691	24,958	24,775	24,627	25,504	24,595	24,921	23,286	23,831	24,599
■	4. 4～ 5. 3	23,925	22,921	25,064	24,565	25,277	24,402	25,234	24,766	23,917	22,842	22,605	26,686

(単位：千円)