

損益計算書

有限会社 しえあーど

自 令和 2年 4月 1日

至 令和 3年 3月31日

単位：千円

科 目	当 期		前 期		差 額	前 期 対 比
	金 額	構成比	金 額	構成比		
【売 上 高】	239,081	100.0	241,362	100.0	△2,280	99.1
障害福祉収入	159,082	66.5	167,326	69.3	△8,244	95.1
介護収入	77,491	32.4	71,632	29.7	5,858	108.2
その他収入	2,508	1.0	2,402	1.0	105	104.4
売上総利益金額	239,081	100.0	241,362	100.0	△2,280	99.1
【販売費及び一般管理費】	255,467	106.9	244,612	101.3	10,855	104.4
営業損失金額	△16,386	△6.9	△3,250	△1.3	△13,135	504.2
【営業外収益】	6,672	2.8	1,316	0.5	5,355	506.7
受取利息		0.0	12	0.0	△12	1.9
受取配当金	2	0.0	2	0.0		100.0
雑収入	6,669	2.8	1,301	0.5	5,368	512.5
【営業外費用】	737	0.3	218	0.1	519	338.2
支払利息割引料	737	0.3	218	0.1	519	338.2
経常損失金額	△10,451	△4.4	△2,151	△0.9	△8,299	485.8
【特別損失】	1,134	0.5	1,373	0.6	△239	82.6
固定資産除却損	1,134	0.5	1,373	0.6	△239	82.6
税引前当期純損失金額	△11,585	△4.8	△3,525	△1.5	△8,060	328.6
当期純損失金額	△11,585	△4.8	△3,525	△1.5	△8,060	328.6

販売費及び一般管理費

有限会社 しえあーど

自 令和 2年 4月 1日

至 令和 3年 3月31日

単位：千円

科 目	当 期		前 期		差 額	前 期 対 比
	金 額	構成比	金 額	構成比		
給 与 手 当	102,421	42.8	110,612	45.8	△8,190	92.6
雑 給	55,731	23.3	46,105	19.1	9,625	120.9
賞 与	18,191	7.6	18,061	7.5	130	100.7
法 定 福 利 費	25,622	10.7	24,670	10.2	952	103.9
福 利 厚 生 費	2,990	1.3	3,110	1.3	△119	96.2
リ ー ス 料	170	0.1	56	0.0	113	300.0
旅 費 交 通 費	714	0.3	2,180	0.9	△1,466	32.8
通 信 費	1,444	0.6	1,515	0.6	△70	95.3
交 際 費	370	0.2	1,507	0.6	△1,136	24.6
減 価 償 却 費	5,327	2.2	5,011	2.1	315	106.3
賃 借 料	13,878	5.8	7,413	3.1	6,464	187.2
保 険 料	3,300	1.4	2,915	1.2	385	113.2
修 繕 費	1,482	0.6	2,145	0.9	△662	69.1
水 道 光 熱 費	2,523	1.1	2,334	1.0	189	108.1
燃 料 費	1,624	0.7	1,794	0.7	△169	90.6
消 耗 品 費	12,774	5.3	7,919	3.3	4,854	161.3
租 税 公 課	517	0.2	456	0.2	60	113.3
事 務 用 品 費	679	0.3	1,692	0.7	△1,013	40.1
広 告 宣 伝 費	670	0.3	95	0.0	575	705.9
支 払 手 数 料	880	0.4	954	0.4	△74	92.2
諸 会 費	66	0.0	96	0.0	△30	68.4
新 聞 図 書 費	97	0.0	88	0.0	9	110.8
建 物 賃 借 費 償 却			80	0.0	△80	
研 修 費	35	0.0	251	0.1	△216	13.9
雑 費	3,950	1.7	3,542	1.5	407	111.5
合 計	255,467	106.9	244,612	101.3	10,855	104.4

貸借対照表

有限会社 しえあーど

科 目	当 期		前 期		差 額	前 期 対 比
	金 額	構成比	金 額	構成比		
	令和 3年 3月31日 現在					
【流 動 資 産】	105,349	58.9	62,211	44.5	43,138	169.3
現金・預金	60,110	33.6	23,617	16.9	36,492	254.5
売掛金	43,868	24.5	37,366	26.8	6,502	117.4
短期貸付金			237	0.2	△237	
仮払金	113	0.1	109	0.1	4	103.7
前払費用	1,090	0.6			1,090	
未収入金	167	0.1	668	0.5	△500	25.1
仮払税金			212	0.2	△212	
【固 定 資 産】	73,490	41.1	77,446	55.5	△3,956	94.9
(有形固定資産)	41,793	23.4	44,985	32.2	△3,192	92.9
建物	34,945	19.5	36,621	26.2	△1,675	95.4
建物附属設備	3,982	2.2	4,935	3.5	△952	80.7
構築物		0.0		0.0		100.0
車両運搬具	2,281	1.3	2,554	1.8	△272	89.3
工具器具備品	583	0.3	875	0.6	△291	66.7
(無形固定資産)	25	0.0	176	0.1	△151	14.3
ソフトウェア	25	0.0	176	0.1	△151	14.3
(投資その他の資産)	31,671	17.7	32,284	23.1	△612	98.1
出資金	100	0.1	100	0.1		100.0
敷金	12,316	6.9	12,263	8.8	53	100.4
建築協力金	19,255	10.8	19,920	14.3	△665	96.7
資 産 合 計	178,840	100.0	139,657	100.0	39,182	128.1

貸借対照表

有限会社 しえあーど

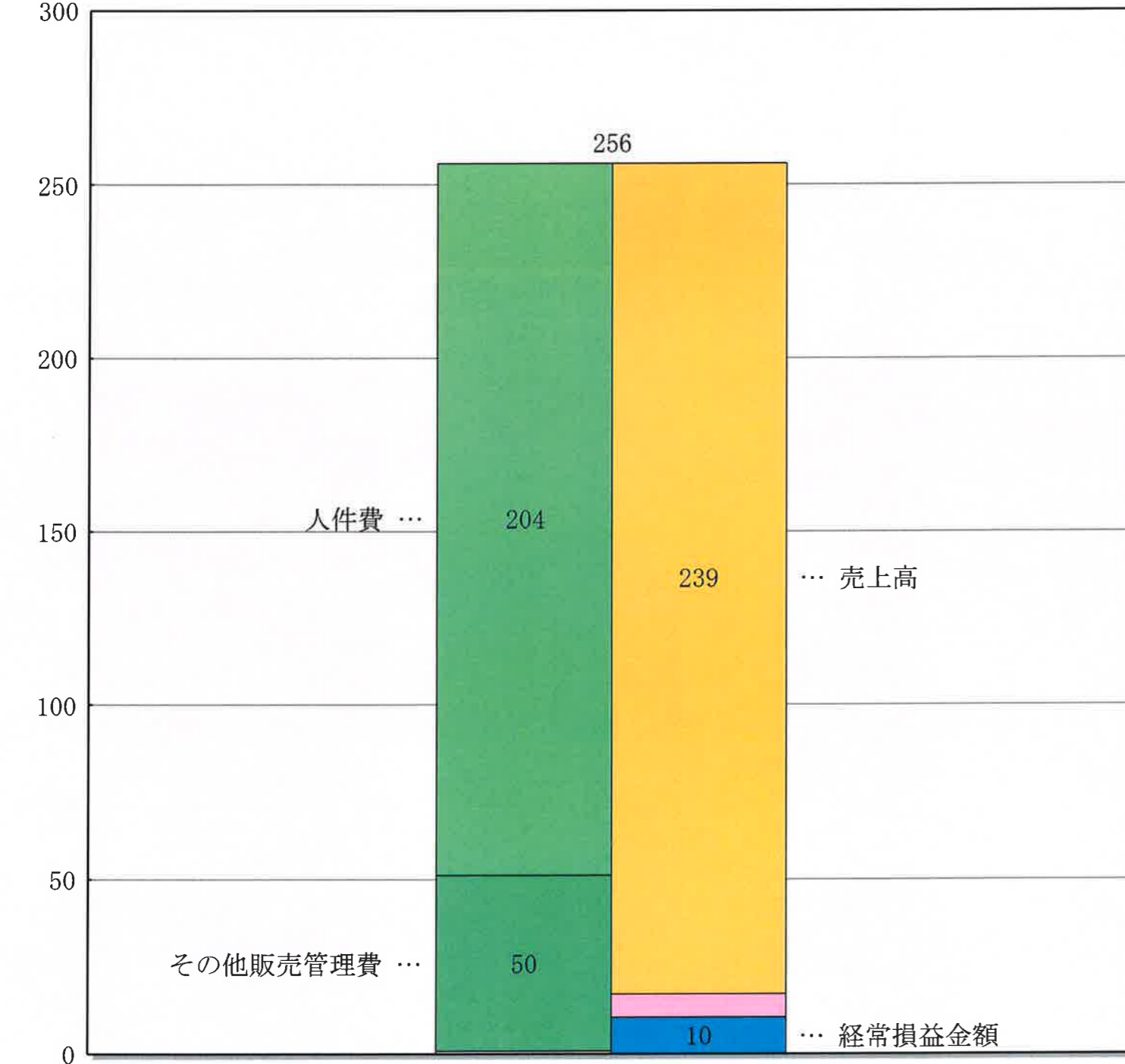
科 目	当 期		前 期		差 額	前 期 対 比
	金 額	構成比	金 額	構成比		
	令和 3年 3月31日 現在					
【流 動 負 債】	20,207	11.3	19,042	13.6	1,164	106.1
未払金	18,036	10.1	17,091	12.2	944	105.5
預り金	2,170	1.2	1,951	1.4	219	111.2
【固 定 負 債】	88,553	49.5	38,949	27.9	49,604	227.4
長期借入金	88,553	49.5	38,949	27.9	49,604	227.4
負 債 合 計	108,760	60.8	57,991	41.5	50,768	187.5
【株 主 資 本】	70,080	39.2	81,665	58.5	△11,585	85.8
資 本 金	3,000	1.7	3,000	2.1		100.0
(利益剰余金)	67,080	37.5	78,665	56.3	△11,585	85.3
利益準備金	750	0.4	750	0.5		100.0
その他利益剰余金	66,330	37.1	77,915	55.8	△11,585	85.1
繰越利益剰余金	66,330	37.1	77,915	55.8	△11,585	85.1
純 資 産 合 計	70,080	39.2	81,665	58.5	△11,585	85.8
負 債 ・ 純 資 産 合 計	178,840	100.0	139,657	100.0	39,182	128.1

P/L 構成図表

0181 有限会社 しえあーど

令和 2年 4月～令和 3年 3月 (決算)

百万円

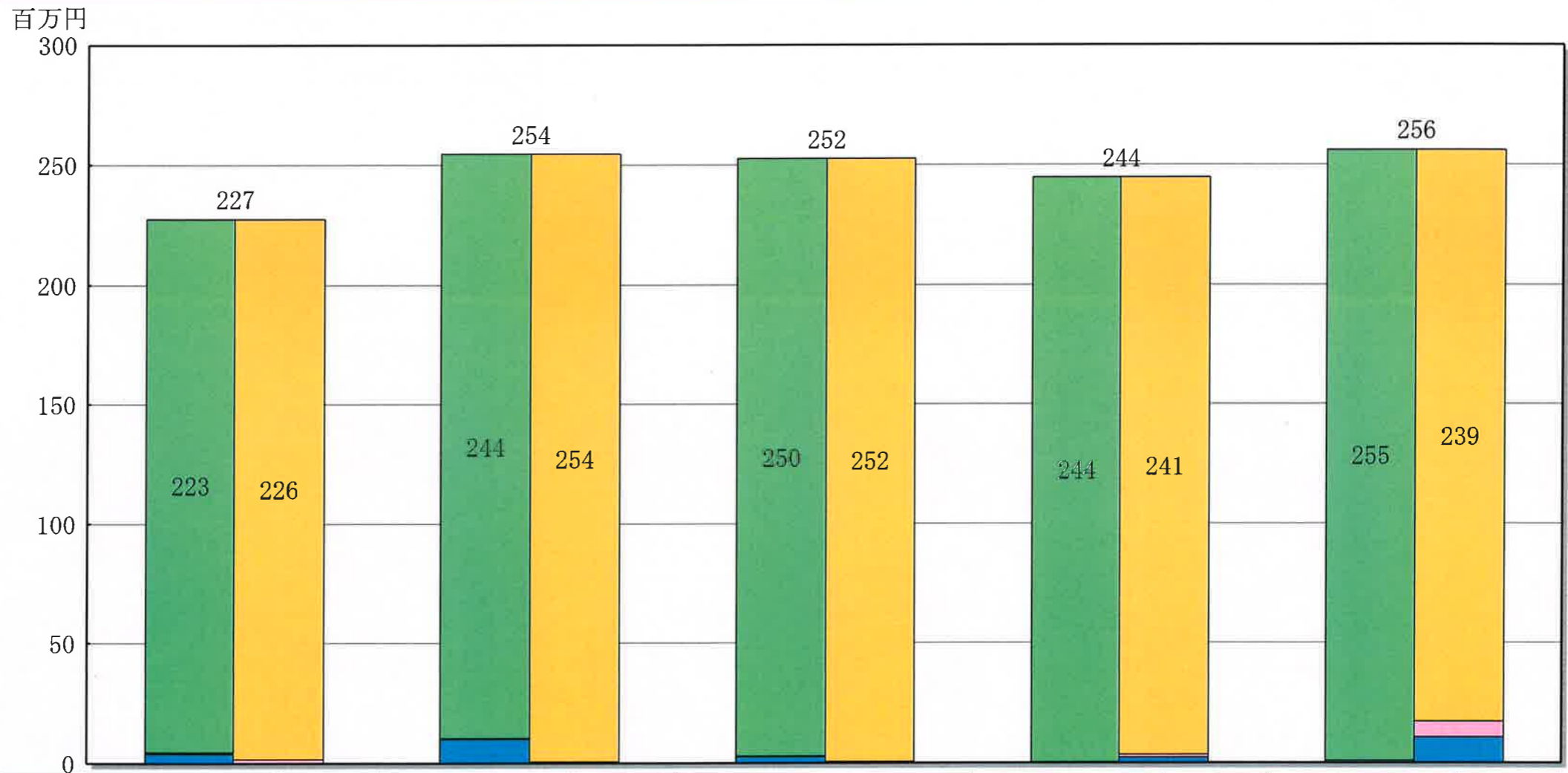


項目	金額 (千円)	構成比
売上高	239,081	100.0
売上原価	0	0.0
仕入高	0	0.0
その他	0	0.0
売上総損益金額	239,081	100.0
販売費・一般管理費	255,467	106.9
人件費	204,958	85.7
その他販売管理費	50,508	21.1
営業損益金額	-16,386	-6.9
営業外収益	6,672	2.8
営業外費用	737	0.3
経常損益金額	-10,451	-4.4

五期比較P／L構成図表

0181 有限会社 しえあーど

令和 2年 4月～令和 3年 3月 (決算)



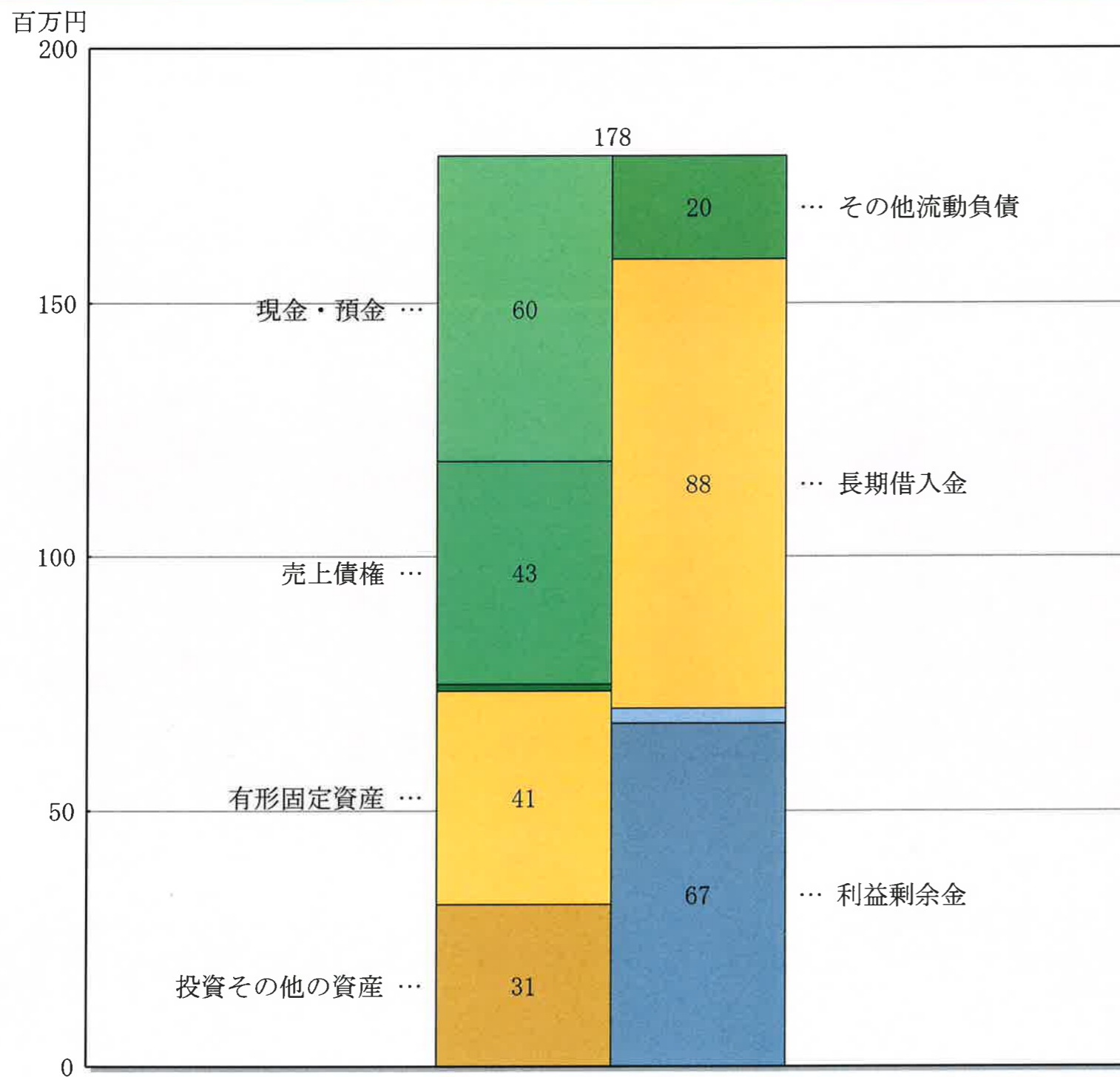
項 目	29年 3月	構成比	30年 3月	構成比	31年 3月	構成比	2年 3月	構成比	3年 3月	構成比
売上高	226,110	100.0	254,037	100.0	252,268	100.0	241,362	100.0	239,081	100.0
売上原価	0	0.0	0	0.0	0	0.0	0	0.0	0	0.0
売上総損益金額	226,110	100.0	254,037	100.0	252,268	100.0	241,362	100.0	239,081	100.0
販売費・一般管理費	223,279	98.7	244,331	96.2	250,003	99.1	244,612	101.3	255,467	106.9
営業損益金額	2,831	1.3	9,706	3.8	2,265	0.9	-3,250	-1.3	-16,386	-6.9
営業外収益	1,520	0.7	449	0.2	345	0.1	1,316	0.5	6,672	2.8
営業外費用	415	0.2	299	0.1	152	0.1	218	0.1	737	0.3
経常損益金額	3,936	1.7	9,856	3.9	2,458	1.0	-2,151	-0.9	-10,451	-4.4

(単位：千円)

B/S構成図表

0181 有限会社 しえあーど

金額
令和 3年 3月 (決算) 現在



1. 信用比率

流動比率	521.3 %
当座比率	514.6 %
現金・預金比率	297.5 %
固定比率	104.9 %

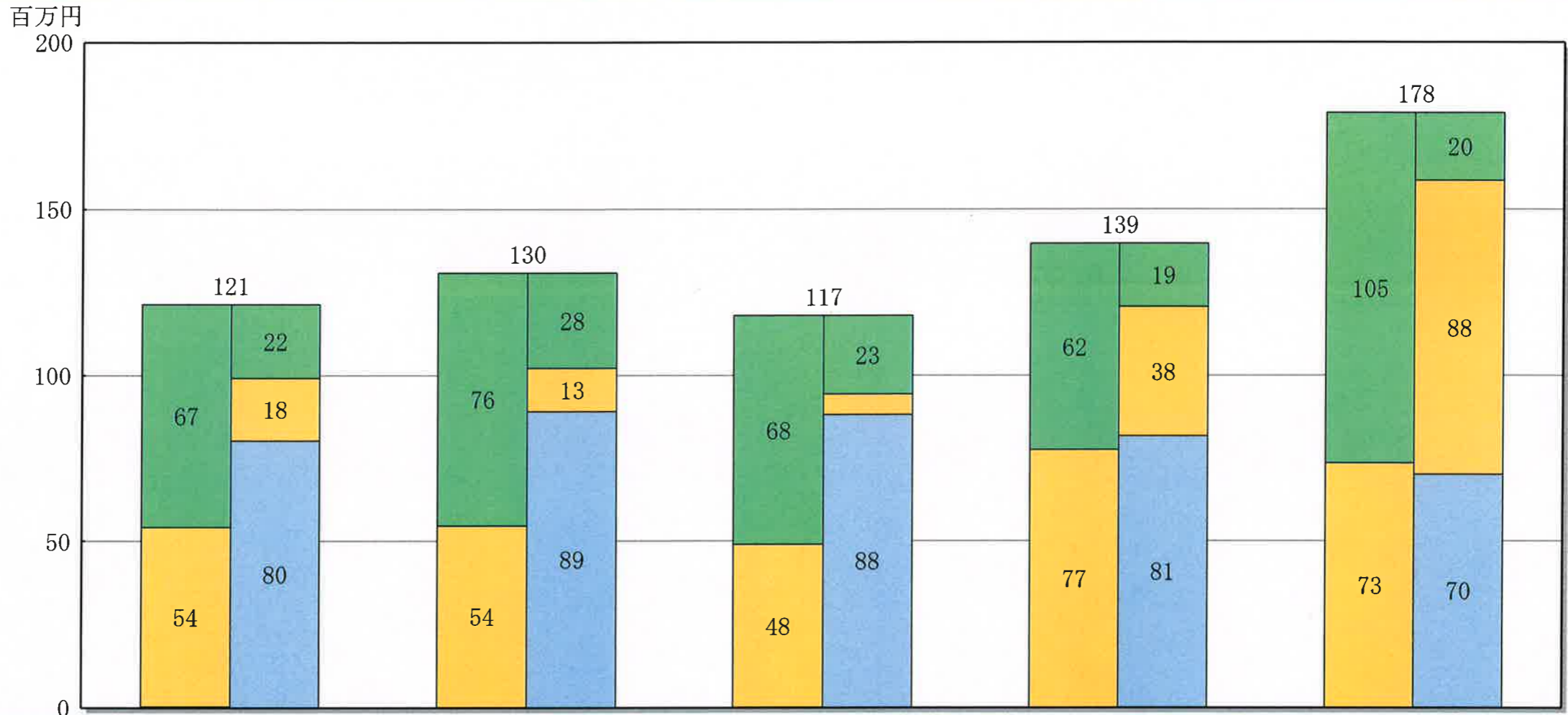
2. 資産構成

項目	金額 (千円)	構成比
流動資産	105,349	58.9
現金・預金	60,110	33.6
売上債権	43,868	24.5
有価証券	0	0.0
棚卸資産	0	0.0
その他流動資産	1,370	0.8
固定資産	73,490	41.1
有形固定資産	41,793	23.4
無形固定資産	25	0.0
投資その他の資産	31,671	17.7
繰延資産	0	0.0
資産合計	178,840	100.0
流動負債	20,207	11.3
仕入債務	0	0.0
短期借入金	0	0.0
その他流動負債	20,207	11.3
固定負債	88,553	49.5
長期借入金	88,553	49.5
その他固定負債	0	0.0
負債合計	108,760	60.8
資本金等	3,000	1.7
資本剰余金	0	0.0
利益剰余金	67,080	37.5
自己株式	0	0.0
評価・換算差額等	0	0.0
新株予約権	0	0.0
純資産合計	70,080	39.2
負債・純資産合計	178,840	100.0

五期比較B/S構成図表

0181 有限会社 しえあーど

金額
令和 3年 3月 (決算) 現在



項 目	29年 3月	構成比	30年 3月	構成比	31年 3月	構成比	2年 3月	構成比	3年 3月	構成比
流動資産	67,282	55.4	76,196	58.2	68,963	58.5	62,211	44.5	105,349	58.9
固定資産	54,007	44.4	54,559	41.7	48,931	41.5	77,446	55.5	73,490	41.1
繰延資産	240	0.2	160	0.1	80	0.1	0	0.0	0	0.0
資産合計	121,530	100.0	130,916	100.0	117,975	100.0	139,657	100.0	178,840	100.0
流動負債	22,288	18.3	28,660	21.9	23,538	20.0	19,042	13.6	20,207	11.3
固定負債	18,894	15.5	13,097	10.0	6,246	5.3	38,949	27.9	88,553	49.5
負債合計	41,182	33.9	41,757	31.9	29,784	25.2	57,991	41.5	108,760	60.8
純資産合計	80,347	66.1	89,158	68.1	88,191	74.8	81,665	58.5	70,080	39.2
負債・純資産合計	121,530	100.0	130,916	100.0	117,975	100.0	139,657	100.0	178,840	100.0

(単位：千円)