

損益計算書

有限会社 しえあーど

自 平成31年 4月 1日

至 令和 2年 3月31日

単位：千円

科 目	当 期		前 期		差 額	前 期 対 比
	金 額	構成比	金 額	構成比		
【売 上 高】	241,362	100.0	252,268	100.0	△10,906	95.7
障害福祉収入	167,326	69.3	177,741	70.5	△10,414	94.1
介護収入	71,632	29.7	72,265	28.6	△633	99.1
その他収入	2,402	1.0	2,262	0.9	140	106.2
売上総利益金額	241,362	100.0	252,268	100.0	△10,906	95.7
【販売費及び一般管理費】	244,612	101.3	250,003	99.1	△5,391	97.8
営業損失金額	△3,250	△1.3	2,265	0.9	△5,515	
【営業外収益】	1,316	0.5	345	0.1	971	381.1
受取利息	12	0.0	57	0.0	△44	22.6
受取配当金	2	0.0	3	0.0		75.0
雑収入	1,301	0.5	285	0.1	1,016	456.6
【営業外費用】	218	0.1	152	0.1	65	142.6
支払利息割引料	218	0.1	152	0.1	65	142.6
経常損失金額	△2,151	△0.9	2,458	1.0	△4,609	
【特別損失】	1,373	0.6			1,373	
固定資産除却損	1,373	0.6			1,373	
税引前当期純損失金額	△3,525	△1.5	2,458	1.0	△5,983	
法人税、住民税及び事業税			425	0.2	△425	
当期純損失金額	△3,525	△1.5	2,032	0.8	△5,557	

販売費及び一般管理費

有限会社 しえあーど

自 平成31年 4月 1日

至 令和 2年 3月31日

単位：千円

科 目	当 期		前 期		差 額	前 期 対 比
	金 額	構成比	金 額	構成比		
給 与 手 当	110,612	45.8	108,998	43.2	1,613	101.5
雑 給	46,105	19.1	50,460	20.0	△4,354	91.4
賞 与	18,061	7.5	18,835	7.5	△774	95.9
退 職 金			31	0.0	△31	
法 定 福 利 費	24,670	10.2	25,026	9.9	△355	98.6
福 利 厚 生 費	3,110	1.3	3,193	1.3	△83	97.4
リ ー ス 料	56	0.0			56	
旅 費 交 通 費	2,180	0.9	1,799	0.7	381	121.2
通 信 費	1,515	0.6	1,288	0.5	226	117.6
交 際 費	1,507	0.6	2,649	1.1	△1,141	56.9
減 価 償 却 費	5,011	2.1	6,679	2.6	△1,668	75.0
賃 借 料	7,413	3.1	6,455	2.6	958	114.8
保 険 料	2,915	1.2	2,807	1.1	108	103.9
修 繕 費	2,145	0.9	1,187	0.5	958	180.7
水 道 光 熱 費	2,334	1.0	2,462	1.0	△128	94.8
燃 料 費	1,794	0.7	1,762	0.7	32	101.8
消 耗 品 費	7,919	3.3	7,694	3.0	225	102.9
租 税 公 課	456	0.2	370	0.1	86	123.4
事 務 用 品 費	1,692	0.7	896	0.4	795	188.7
広 告 宣 伝 費	95	0.0	163	0.1	△68	58.3
支 払 手 数 料	954	0.4	4,519	1.8	△3,564	21.1
諸 会 費	96	0.0	67	0.0	29	143.2
新 聞 図 書 費	88	0.0	133	0.1	△45	66.0
建 物 賃 借 費 償 却	80	0.0	80	0.0		100.0
研 修 費	251	0.1	194	0.1	56	129.0
雑 費	3,542	1.5	2,245	0.9	1,297	157.8
合 計	244,612	101.3	250,003	99.1	△5,391	97.8

貸借対照表

有限会社 しえあーど

【資産の部】

令和 2年 3月31日 現在

単位：千円

科 目	当 期		前 期		差 額	前 期 対 比
	金 額	構成比	金 額	構成比		
【流動資産】	62,211	44.5	68,963	58.5	△6,752	90.2
現金・預金	23,617	16.9	22,635	19.2	982	104.3
売掛金	37,366	26.8	42,303	35.9	△4,937	88.3
短期貸付金	237	0.2	2,455	2.1	△2,217	9.7
仮払金	109	0.1	142	0.1	△33	76.7
前払費用			14	0.0	△14	
未収入金	668	0.5	1,238	1.1	△570	53.9
仮払税金	212	0.2	174	0.1	38	122.0
【固定資産】	77,446	55.5	48,931	41.5	28,515	158.3
(有形固定資産)	44,985	32.2	44,346	37.6	639	101.4
建物	36,621	26.2	34,167	29.0	2,453	107.2
建物附属設備	4,935	3.5	5,912	5.0	△977	83.5
構築物		0.0	54	0.0	△54	0.0
車両運搬具	2,554	1.8	3,467	2.9	△913	73.6
工具器具備品	875	0.6	742	0.6	132	117.8
(無形固定資産)	176	0.1	327	0.3	△151	53.8
ソフトウェア	176	0.1	327	0.3	△151	53.8
(投資その他の資産)	32,284	23.1	4,257	3.6	28,026	758.2
出資金	100	0.1	100	0.1		100.0
敷金	12,263	8.8	4,157	3.5	8,105	295.0
建築協力金	19,920	14.3			19,920	
【繰延資産】			80	0.1	△80	
建物賃借費			80	0.1	△80	
資産合計	139,657	100.0	117,975	100.0	21,682	118.4

貸借対照表

有限会社 しえあーど

【負債・純資産の部】

令和 2年 3月31日 現在

単位：千円

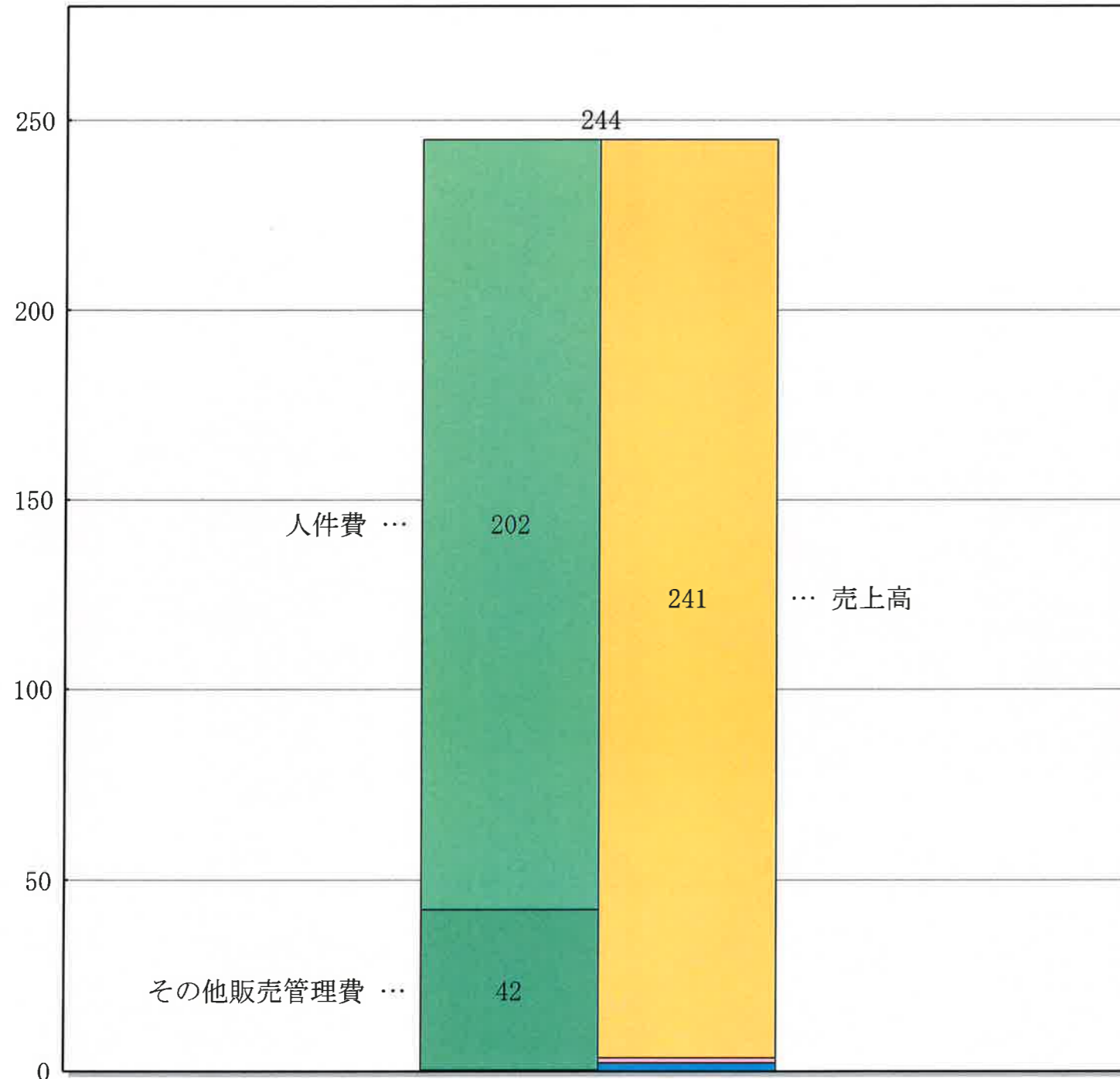
科 目	当 期		前 期		差 額	前 期 対 比
	金 額	構成比	金 額	構成比		
【流動負債】	19,042	13.6	23,538	20.0	△4,495	80.9
未払金	17,091	12.2	21,416	18.2	△4,325	79.8
未払法人税等			77	0.1	△77	
預り金	1,951	1.4	2,043	1.7	△91	95.5
【固定負債】	38,949	27.9	6,246	5.3	32,703	623.6
長期借入金	38,949	27.9	6,246	5.3	32,703	623.6
負債合計	57,991	41.5	29,784	25.2	28,207	194.7
【株主資本】	81,665	58.5	88,191	74.8	△6,525	92.6
資本金	3,000	2.1	3,000	2.5		100.0
(利益剰余金)	78,665	56.3	85,191	72.2	△6,525	92.3
利益準備金	750	0.5	750	0.6		100.0
その他利益剰余金	77,915	55.8	84,441	71.6	△6,525	92.3
繰越利益剰余金	77,915	55.8	84,441	71.6	△6,525	92.3
純資産合計	81,665	58.5	88,191	74.8	△6,525	92.6
負債・純資産合計	139,657	100.0	117,975	100.0	21,682	118.4

P/L 構成図表

0181 有限会社 しえあーど

平成31年 4月～令和 2年 3月 (決算)

百万円



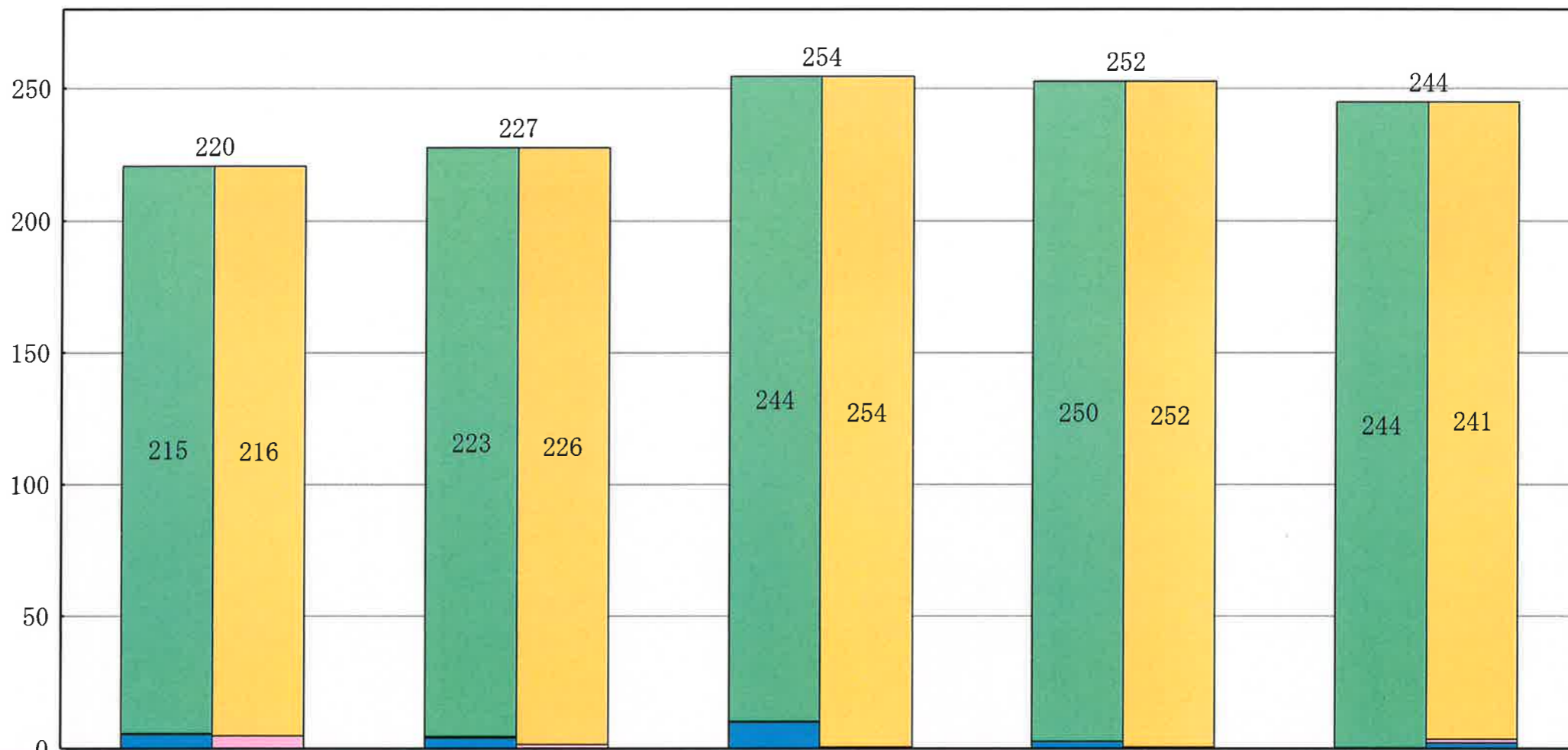
項目	金額 (千円)	構成比
売上高	241,362	100.0
売上原価	0	0.0
仕入高	0	0.0
その他	0	0.0
売上総損益金額	241,362	100.0
販売費・一般管理費	244,612	101.3
人件費	202,559	83.9
その他販売管理費	42,052	17.4
営業損益金額	-3,250	-1.3
営業外収益	1,316	0.5
営業外費用	218	0.1
経常損益金額	-2,151	-0.9

五期比較P／L構成図表

0181 有限会社 しえあーど

平成31年 4月～令和 2年 3月（決算）

百万円



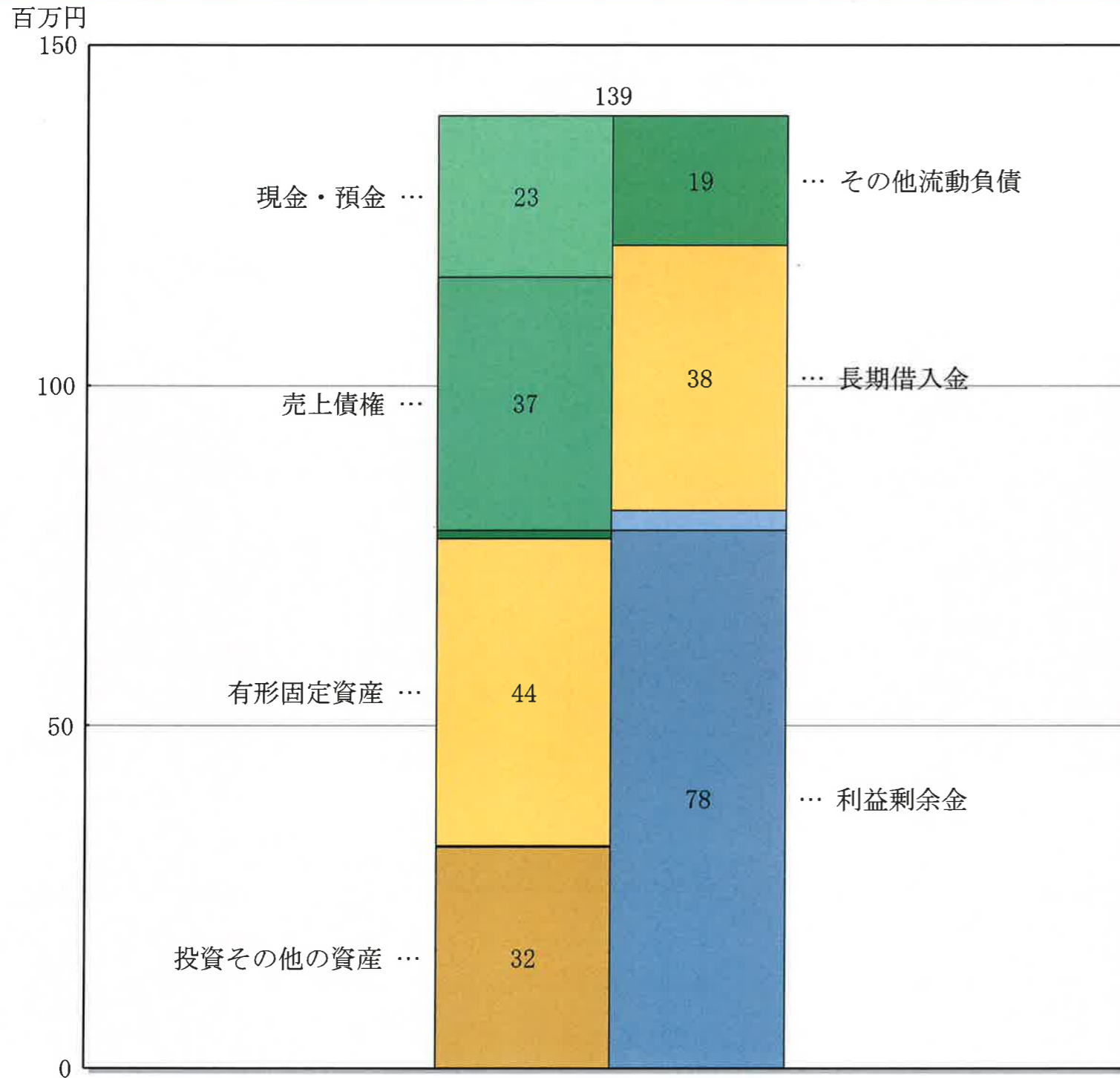
項 目	28年 3月	構成比	29年 3月	構成比	30年 3月	構成比	31年 3月	構成比	2年 3月	構成比
売上高	216,057	100.0	226,110	100.0	254,037	100.0	252,268	100.0	241,362	100.0
売上原価	0	0.0	0	0.0	0	0.0	0	0.0	0	0.0
売上総損益金額	216,057	100.0	226,110	100.0	254,037	100.0	252,268	100.0	241,362	100.0
販売費・一般管理費	215,043	99.5	223,279	98.7	244,331	96.2	250,003	99.1	244,612	101.3
営業損益金額	1,014	0.5	2,831	1.3	9,706	3.8	2,265	0.9	-3,250	-1.3
営業外収益	4,641	2.1	1,520	0.7	449	0.2	345	0.1	1,316	0.5
営業外費用	423	0.2	415	0.2	299	0.1	152	0.1	218	0.1
経常損益金額	5,232	2.4	3,936	1.7	9,856	3.9	2,458	1.0	-2,151	-0.9

(単位：千円)

B/S構成図表

0181 有限会社 しえあーど

令和 2年 3月 (決算) 現在 金額



1. 信用比率

流動比率	326.7 %
当座比率	320.3 %
現金・預金比率	124.0 %
固定比率	94.8 %

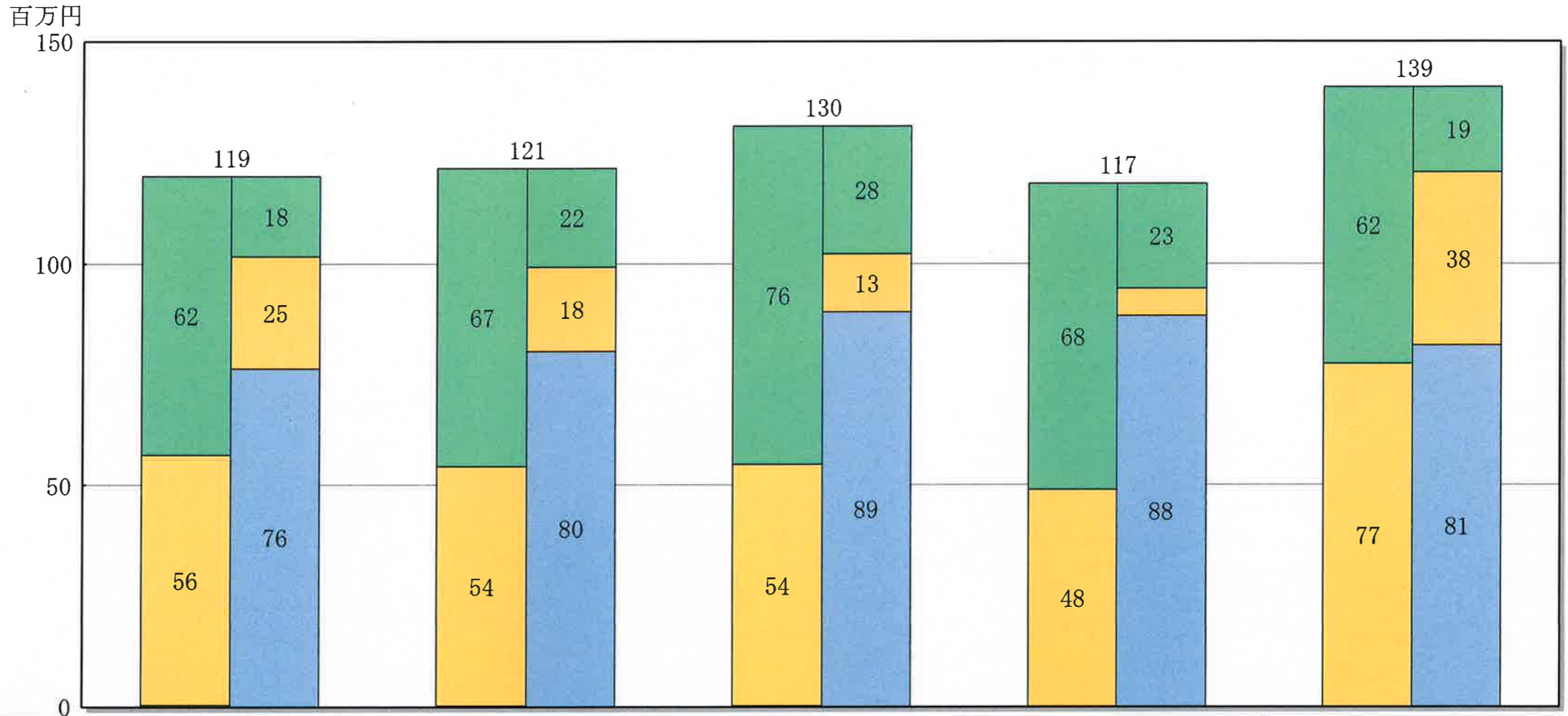
2. 資産構成

項目	金額 (千円)	構成比
流動資産	62,211	44.5
現金・預金	23,617	16.9
売上債権	37,366	26.8
有価証券	0	0.0
棚卸資産	0	0.0
その他流動資産	1,227	0.9
固定資産	77,446	55.5
有形固定資産	44,985	32.2
無形固定資産	176	0.1
投資その他の資産	32,284	23.1
繰延資産	0	0.0
資産合計	139,657	100.0
流動負債	19,042	13.6
仕入債務	0	0.0
短期借入金	0	0.0
その他流動負債	19,042	13.6
固定負債	38,949	27.9
長期借入金	38,949	27.9
その他固定負債	0	0.0
負債合計	57,991	41.5
資本金等	3,000	2.1
資本剰余金	0	0.0
利益剰余金	78,665	56.3
自己株式	0	0.0
評価・換算差額等	0	0.0
新株予約権	0	0.0
純資産合計	81,665	58.5
負債・純資産合計	139,657	100.0

五期比較B/S構成図表

0181 有限会社 しえあーど

金額
令和 2年 3月 (決算) 現在



項目	28年 3月	構成比	29年 3月	構成比	30年 3月	構成比	31年 3月	構成比	2年 3月	構成比
流動資産	62,878	52.5	67,282	55.4	76,196	58.2	68,963	58.5	62,211	44.5
固定資産	56,485	47.2	54,007	44.4	54,559	41.7	48,931	41.5	77,446	55.5
繰延資産	320	0.3	240	0.2	160	0.1	80	0.1	0	0.0
資産合計	119,683	100.0	121,530	100.0	130,916	100.0	117,975	100.0	139,657	100.0
流動負債	18,054	15.1	22,288	18.3	28,660	21.9	23,538	20.0	19,042	13.6
固定負債	25,218	21.1	18,894	15.5	13,097	10.0	6,246	5.3	38,949	27.9
負債合計	43,272	36.2	41,182	33.9	41,757	31.9	29,784	25.2	57,991	41.5
純資産合計	76,410	63.8	80,347	66.1	89,158	68.1	88,191	74.8	81,665	58.5
負債・純資産合計	119,683	100.0	121,530	100.0	130,916	100.0	117,975	100.0	139,657	100.0

(単位：千円)