

# 試算表送付のご案内

(有)しえあーど 御中



拝啓 貴社益々のご清栄のこととお喜び申し上げます。  
さて、試算表を同封しましたのでご検討ください。敬具

記


## ◎売上

	千円	(前年) 千円	(対比) %
当月	27,000	24,958	108.2
当期累計	107,166	99,006	108.2

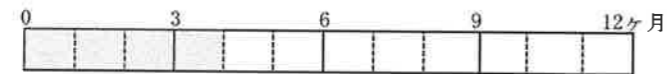


## ◎利益

	千円	(前年) 千円
当月	509	▲ 1,402
当期累計	553	▲ 2,260



経過月数



売上達成率

(前期年額=100%)



令和6年8月19日

合計残高試算表（貸借対照表）

合計残高試算表（損益計算書）

令和 6年 7月31日 現在

自 令和 6年 4月 1日 至 令和 6年 7月31日

0181 有限会社 しえあーど

勘定科目		前月残高	借方	貸方	当月残高	構成比
流 動 資 産	現金	44,425	383,374	426,503	1,296	0.0
	鴻池現金	17,881	168,000	153,595	32,286	0.0
	きつず現金	60,565	200,100	170,602	90,063	0.1
	(現金)	122,871	751,474	750,700	123,645	0.1
	郵便貯金 2	2,057,081	15,000,000	15,746,548	1,310,533	0.8
	郵便貯金	780,657	174,729	13,600	941,786	0.6
	尼信普通	45,004,102	26,362,356	34,912,932	36,453,526	22.9
	尼信普通 2	25			25	0.0
	(流動性預金)	47,841,865	41,537,085	50,673,080	38,705,870	24.3
	定期預金	1,000,000			1,000,000	0.6
	(固定性預金)	1,000,000			1,000,000	0.6
	(預金)	48,841,865	41,537,085	50,673,080	39,705,870	24.9
	[現金預金]	48,964,736	42,288,559	51,423,780	39,829,515	25.0
	売掛金	53,129,641	26,790,355	25,470,137	54,449,859	34.2
	[営業債権]	53,129,641	26,790,355	25,470,137	54,449,859	34.2
	短期貸付金	160,000			160,000	0.1
	仮払金	198,440	240,664	240,664	198,440	0.1
	未収入金	150,000			150,000	0.1
	[その他流動資産]	508,440	240,664	240,664	508,440	0.3
	<b>【流動資産】</b>	<b>102,602,817</b>	<b>69,319,578</b>	<b>77,134,581</b>	<b>94,787,814</b>	<b>59.5</b>
の 固 定 資 産	建物	29,918,450			29,918,450	18.8
	建物附属設備	4,485,986			4,485,986	2.8
	構築物	1			1	0.0
	車両運搬具	1,403,095			1,403,095	0.9
	工具器具備品	618,765			618,765	0.4
	減価償却累計額	898,200		299,400	1,197,600	0.8
	[有形固定資産]	35,528,097		299,400	35,228,697	22.1
	出資金	100,000			100,000	0.1
	敷金	12,267,700			12,267,700	7.7
	建築協力金	17,090,590		55,600	17,034,990	10.7
	[投資その他の資産]	29,458,290		55,600	29,402,690	18.4
	<b>【固定資産】</b>	<b>64,986,387</b>		<b>355,000</b>	<b>64,631,387</b>	<b>40.5</b>
	<b>【資産の部】</b>	<b>167,589,204</b>	<b>69,319,578</b>	<b>77,489,581</b>	<b>159,419,201</b>	<b>100.0</b>
負 債 の 部	未払金	26,924,812	21,701,652	16,930,781	22,153,941	13.9
	預り金	126,267	146,267	2,166,275	2,146,275	1.3
	賞与引当金	4,500,000	4,500,000			
	<b>【流動負債】</b>	<b>31,551,079</b>	<b>26,347,919</b>	<b>19,097,056</b>	<b>24,300,216</b>	<b>15.2</b>
	長期借入金	64,074,000	1,409,000		62,665,000	39.3
	長期未払金	3,311,280	19,710		3,291,570	2.1
	<b>【固定負債】</b>	<b>67,385,280</b>	<b>1,428,710</b>		<b>65,956,570</b>	<b>41.4</b>
<b>【負債の部】</b>	<b>98,936,359</b>	<b>27,776,629</b>	<b>19,097,056</b>	<b>90,256,786</b>	<b>56.6</b>	
純 株 主 資 産 の 部	資本金	3,000,000			3,000,000	1.9
	利益準備金	750,000			750,000	0.5
	<b>【繰越利益剰余金】</b>	<b>64,902,845</b>		<b>509,570</b>	<b>65,412,415</b>	<b>41.0</b>
	(当期純損益金額)	43,871		509,570	553,441	0.3
	(その他利益剰余金)	64,902,845		509,570	65,412,415	41.0
	[利益剰余金]	65,652,845		509,570	66,162,415	41.5
	<b>【株主資本】</b>	<b>68,652,845</b>		<b>509,570</b>	<b>69,162,415</b>	<b>43.4</b>
	<b>【純資産の部】</b>	<b>68,652,845</b>		<b>509,570</b>	<b>69,162,415</b>	<b>43.4</b>
<b>【負債・純資産の部】</b>	<b>167,589,204</b>	<b>27,776,629</b>	<b>19,606,626</b>	<b>159,419,201</b>	<b>100.0</b>	

勘定科目		前月残高	借方	貸方	当月残高	構成比	
純 売 上 高	障害福祉収入	50,444,933			17,338,712	63.3	
	介護収入	28,966,982	1,501	9,451,643	38,417,124	35.8	
	その他収入	720,000		200,000	920,000	0.9	
	カフェ売上	33,405		12,048	45,453	0.0	
	(純売上高)	80,165,320		27,000,902	107,166,222	100.0	
	カフェ仕入	17,287	5,135		22,422	0.0	
	(売上原価)	17,287	5,135		22,422	0.0	
	<b>〔売上総損益金額〕</b>	<b>80,148,033</b>	<b>26,995,767</b>		<b>107,143,800</b>	<b>100.0</b>	
	営 業 費 及 び 一 般 管 理 費	給与手当	32,342,393	10,700,700		43,043,093	40.2
		雑給与	18,720,947	6,230,081		24,951,028	23.3
賞与引当金繰入		4,500,000		4,500,000			
法定福利費		7,861,474	4,752,451	2,433,237	10,180,688	9.5	
福利厚生費		811,362	508,258		1,319,620	1.2	
リース料		389,730	129,910		519,640	0.5	
旅費交通費		387,151	113,260		500,411	0.5	
通信費		762,576	297,786		1,060,362	1.0	
交際費		220,296	26,250		246,546	0.2	
減価償却費		898,200	299,400		1,197,600	1.1	
賃借料		3,628,310	1,281,770	79,000	4,831,080	4.5	
保険料		2,422,850		118,260	2,304,590	2.2	
修繕費		765,702	355,400		1,121,102	1.0	
水道光熱費		573,427	230,639		804,066	0.8	
燃料費		513,105	222,579		735,684	0.7	
消耗品費	2,168,115	558,235		2,726,350	2.5		
租税公課	606,450			606,450	0.6		
事務用品費	68,639	23,648		92,287	0.1		
広告宣伝費	66,000	22,000		88,000	0.1		
支払手数料	1,437,205			1,437,205	1.3		
新聞図書費	20,640	4,900		25,540	0.0		
研修費		14,000		14,000	0.0		
雑費	980,895	505,820		1,486,715	1.4		
<b>〔販売費及び一般管理費〕</b>	<b>80,145,467</b>	<b>27,046,590</b>		<b>107,192,057</b>	<b>100.0</b>		
<b>【営業損益金額】</b>	<b>2,566</b>		<b>50,823</b>	<b>▲48,257</b>	<b>▲0.0</b>		
営 業 外 損 益	受取利息	17			17	0.0	
	受取配当金	1,592			1,592	0.0	
	雑収入	213,179		644,951	858,130	0.8	
	<b>〔営業外収益〕</b>	<b>214,788</b>		<b>644,951</b>	<b>859,739</b>	<b>0.8</b>	
	支払利息割引料	173,483	84,558		258,041	0.2	
	<b>〔営業外費用〕</b>	<b>173,483</b>	<b>84,558</b>		<b>258,041</b>	<b>0.2</b>	
	<b>【営業外損益】</b>	<b>41,305</b>	<b>560,393</b>		<b>601,698</b>	<b>0.6</b>	
<b>【経常損益金額】</b>	<b>43,871</b>	<b>509,570</b>		<b>553,441</b>	<b>0.5</b>		
<b>【税引前当期純損益金額】</b>	<b>43,871</b>	<b>509,570</b>		<b>553,441</b>	<b>0.5</b>		
<b>【当期純損益金額】</b>	<b>43,871</b>	<b>509,570</b>		<b>553,441</b>	<b>0.5</b>		
<b>【合計】</b>		<b>34,777,851</b>	<b>34,777,851</b>				

# 総合財務諸表Ⅱ

0181 有限会社 しえあーど

自 令和 6年 4月 1日 至 令和 6年 7月31日

## 1 損益の推移および前年同月との比較表

単位：千円

科 目	前 期 月 平 均		4 月 実 績	5 月 実 績	6 月 実 績	7 月 実 績	8 月 実 績	9 月 実 績	10 月 実 績	11 月 実 績	12 月 実 績	1 月 実 績	2 月 実 績	3 月 実 績	当 期 累 計		前 年 同 月 累 計		A/B		
	金 額	構 成 比													金 額 (A)	構 成 比	金 額 (B)	構 成 比			
純 売 上 高	24,595	100	26,433	26,609	27,122	27,000										107,166	100	99,006	100	108.2	
前 期 純 売 上 高	24,353	100	24,003	25,352	24,691	24,958	24,775	24,627	25,504	24,595	24,921	23,286	23,831	24,595		99,006	100	96,476	100	102.6	
期 首 棚 卸 高																					
仕 入 高	46	0.2		6	10	5										22	0.0	185	0.2	12.1	
製 造 原 価																					
材 料 費																					
材 料 棚 卸 増 減																					
外 注 費																					
労 務 費																					
製 造 経 費																					
仕 掛 品 棚 卸 増 減																					
期 末 棚 卸 高																					
売 上 原 価 計	46	0.2		6	10	5										22	0.0	185	0.2	12.1	
前 期 売 上 原 価 計	57	0.2	21	92	21	50	41	64	65	37	32	79	32	21		185	0.2	166	0.2	111.5	
売 上 総 損 益 金 額	24,548	99.8	26,433	26,602	27,112	26,995										185	0.2	166	0.2	111.5	
前 期 売 上 総 損 益 金 額	24,296	99.8	23,981	25,260	24,670	24,908	24,733	24,562	25,439	24,558	24,889	23,206	23,798	24,573		107,143	100	98,820	99.8	108.4	
販 売 費																					
役 員 報 酬・給 与・雑 給	15,700	63.8	16,723	17,448	16,891	16,930										67,994	63.4	64,454	65.1	105.5	
そ の 他 の 人 件 費	4,891	19.9	4,941	4,226	4,004	6,227										19,400	18.1	18,672	18.9	103.9	
交 通 費	154	0.6	109	143	134	113										500	0.5	686	0.7	72.9	
通 信 費	278	1.1	247	287	228	297										1,060	1.0	1,156	1.2	91.7	
交 際 費	79	0.3	114	70	35	26										246	0.2	161	0.2	152.4	
広 告 宣 伝 費	28	0.1	22	22	22	22										88	0.1				
そ の 他	3,753	15.3	5,813	5,778	2,881	3,429										17,902	16.7	16,135	16.3	110.9	
販 管 費 計	24,886	101	27,971	27,976	24,197	27,046										107,192	100	101,266	102	105.9	
営 業 損 益 金 額	▲338	▲1.4	▲1,537	▲1,373	2,914	▲50										▲48	▲0.0	▲2,445	▲2.5	2.0	
前 期 営 業 損 益 金 額	293	1.2	▲238	▲434	▲211	▲1,562	642	▲2,586	2,086	577	2,021	▲1,347	▲211	▲2,793		▲2,445	▲2.5	▲1,026	▲1.1	238.4	
営 業 外 収 益 計	257	1.0	41	158	14	644										▲2,445	▲2.5	▲1,026	▲1.1	238.4	
支 払 利 息	38	0.2	64	41	67	84										859	0.8	350	0.4	245.5	
そ の 他 の 営 業 外 費 用																258	0.2	164	0.2	157.0	
経 常 損 益 金 額	▲118	▲0.5	▲1,560	▲1,256	2,860	509															
前 期 経 常 損 益 金 額	370	1.5	▲214	▲392	▲250	▲1,402	602	▲2,537	2,190	546	2,037	▲1,080	53	▲973		553	0.5	▲2,260	▲2.3		

【年間累計平均】

## 2 財産の推移および資金の運用状況

単位：千円

科 目	前 期 末		当 期				資 金 の 運 用		科 目	前 期 末		当 期				資 金 の 運 用	
	金 額	構 成 比	5 月 末	6 月 末	7 月 末	構 成 比	資 金 の 源 泉	資 金 の 使 途		金 額	構 成 比	5 月 末	6 月 末	7 月 末	構 成 比	資 金 の 源 泉	資 金 の 使 途
現 金 預 金 計	26,191	18.6	21,862	48,964	39,829	25.0		13,637	支 払 手 形								
営 業 債 権 計	48,217	34.2	52,446	53,129	54,449	34.2		6,232	買 掛 金								
有 価 証 券									短 期 借 入 金								
棚 卸 資 産 計									未 払 金	20,484	14.5	22,671	26,924	22,153	13.9	1,669	
そ の 他 の 流 動 資 産 計	508	0.4	508	508	508	0.3			流 動 負 債 計	22,931	16.3	26,720	31,551	24,300	15.2	1,368	
流 動 資 産 計	74,917	53.1	74,816	102,602	94,787	59.5		19,870	長 期 借 入 金	46,048	32.7	44,315	64,074	62,665	39.3	16,617	
有 形 固 定 資 産 計	36,426	25.8	35,827	35,528	35,228	22.1	1,197		固 定 負 債 計	49,418	35.1	47,645	67,385	65,956	41.4	16,538	
無 形 固 定 資 産 計									負 債 の 部 合 計	72,350	51.3	74,366	98,936	90,256	56.6	17,906	
投 資 其 他 の 資 産 計	29,615	21.0	29,513	29,458	29,402	18.4	212		株 主 資 本	68,608	48.7	65,791	68,652	69,162	43.4	553	
固 定 資 産 計	66,041	46.9	65,341	64,986	64,631	40.5	1,410		評 価・換 算 差 額 等								
繰 延 資 産 計									新 株 予 約 権								
資 産 の 部 合 計	140,959	100.0	140,158	167,589	159,419	100.0		18,460	純 資 産 の 部 合 計	68,608	48.7	65,791	68,652	69,162	43.4	553	

## 3 経営分析表

(同月比較) 千円/人

従業員 1 人 当 り 分 析 値	前 期	当 期
売 上 高	99,006	107,166
売 上 総 利 益	98,820	107,143
経 常 利 益	▲2,260	553
人 件 費	83,126	87,394
加 工 高 (中 小 企 業 庁 方 式)	98,820	107,143
付 加 価 値 (日 銀 方 式)	88,126	94,841

%

比 率 分 析	前 期	当 期
流 動 比 率	286.9	390.1
当 座 比 率	284.4	388.0
売 上 債 権 対 買 入 債 務		
現 預 金 対 借 入 金	41.6	63.6
固 定 資 産 と 自 己 資 本 の 割 合	103.2	93.4
自 己 資 本 比 率	49.2	43.4

回/年

回 転 率 の 分 析	前 期	当 期
現 金 預 金 回 転 率	16.6	8.1
売 上 債 権 回 転 率	6.0	5.9
棚 卸 資 産 回 転 率		
流 動 資 産 回 転 率	4.4	3.4
買 入 債 務 回 転 率		
流 動 負 債 回 転 率	12.6	13.2

推定棚卸による利益の試算 千円

推 定 売 上 総 利 益	% の 場 合
推 定 棚 卸 高	
売 上 総 利 益	
営 業 利 益	
経 常 利 益	

損益分岐点の計算 千円/年

売 上 高・年 換 算	321,498
固 定 費	319,771
変 動 費	67
固 定 費 / 売 上 高	99.5%
変 動 費 / 売 上 高	0.0%
損 益 分 岐 点	319,837

部門別損益計算書

0181 有限会社 しえあーど

自 令和 6年 7月 1日 至 令和 6年 7月 31日

単位： 円

勘定科目	科C	総合計		共通費0		本部1		きつず2		カフェ3				
		金額	構成比	金額	構成比部門比	金額	構成比部門比	金額	構成比部門比	金額	構成比部門比	金額	構成比部門比	
障害福祉収入	612	17,338,712	64.2			13,886,063	100.0	80.1	3,452,649	26.8	19.9			
介護収入	613	9,450,142	35.0						9,450,142	73.2	100.0			
その他収入	614	200,000	0.7	200,000	100.0	100.0								
カフェ売上	615	12,048	0.0									12,048	100.0	
〔純売上高〕		27,000,902	100.0	200,000	100.0	0.7	13,886,063	100.0	51.4	12,902,791	100.0	47.8	12,048	100.0
カフェ仕入	712	5,135	0.0									5,135	42.6	
〔売上原価〕		5,135	0.0									5,135	42.6	
〔売上総損益金額〕		26,995,767	100.0	200,000	100.0	0.7	13,886,063	100.0	51.4	12,902,791	100.0	47.8	6,913	57.4
給与手当	832	10,700,700	39.6	1,000,000	500.0	9.3	3,829,995	27.6	35.8	5,870,705	45.5	54.9		
雑給	833	6,230,081	23.1				2,189,056	15.8	35.1	4,041,025	31.3	64.9		
賞与	834	7,900,000	29.3				2,827,000	20.4	35.8	5,073,000	39.3	64.2		
賞与引当金繰入	838	▲4,500,000	▲16.7	▲4,500,000	***. *	100.0								
法定福利費	836	2,319,214	8.6	2,319,214	***. *	100.0								
福利厚生費	837	508,258	1.9	342,975	171.5	67.5	89,045	0.6	17.5	76,238	0.6	15.0		
リース	841	129,910	0.5	129,910	65.0	100.0								
旅費交通費	842	113,260	0.4	1,190	0.6	1.1	13,030	0.1	11.5	99,040	0.8	87.4		
通信費	843	297,786	1.1	94,660	47.3	31.8	43,931	0.3	14.8	159,195	1.2	53.5		
交際費	844	26,250	0.1	24,090	12.0	91.8				2,160	0.0	8.2		
減価償却費	845	299,400	1.1	299,400	149.7	100.0								
貸借料	846	1,202,770	4.5	328,400	164.2	27.3				874,370	6.8	72.7		
保険料	847	▲118,260	▲0.4	▲118,260	▲59.1	100.0								
修繕費	848	355,400	1.3	318,000	159.0	89.5	13,200	0.1	3.7	24,200	0.2	6.8		
水道光熱費	849	230,639	0.9				147,706	1.1	64.0	82,933	0.6	36.0		
燃料	851	222,579	0.8	215,126	107.6	96.7				7,453	0.1	3.3		
消耗品費	852	558,235	2.1	384,820	192.4	68.9	130,456	0.9	23.4	42,632	0.3	7.6	327	2.7
事務用品費	856	23,648	0.1	22,559	11.3	95.4				1,089	0.0	4.6		
広告宣伝費	857	22,000	0.1	22,000	11.0	100.0								
新聞図書費	861	4,900	0.0	4,900	2.5	100.0								
研修費	865	14,000	0.1	14,000	7.0	100.0								
雑費	869	505,820	1.9	497,309	248.7	98.3	3,621	0.0	0.7	4,890	0.0	1.0		
〔販売費及び一般管理費〕		27,046,590	100.2	1,400,293	700.1	5.2	9,287,040	66.9	34.3	16,358,930	126.8	60.5	327	2.7
【営業損益金額】		▲50,823	▲0.2	▲1,200,293	▲600.1	***. *	4,599,023	33.1	***. *	▲3,456,139	▲26.8	***. *	6,586	54.7
雑収入	914	644,951	2.4	644,951	322.5	100.0								
〔営業外収益〕		644,951	2.4	644,951	322.5	100.0								
支払利息割引料	921	84,558	0.3	84,558	42.3	100.0								
〔営業外費用〕		84,558	0.3	84,558	42.3	100.0								
【経常損益金額】		509,570	1.9	▲639,900	▲320.0	▲125.6	4,599,023	33.1	902.5	▲3,456,139	▲26.8	▲678.2	6,586	54.7
※共通費配賦※				▲639,900	▲320.0		331,694	2.4		308,206	2.4			
【配賦後経常損益金額】		509,570	1.9				4,267,329	30.7	837.4	▲3,764,345	▲29.2	▲738.7	6,586	54.7
【税引前当期純損益金額】		509,570	1.9				4,267,329	30.7	837.4	▲3,764,345	▲29.2	▲738.7	6,586	54.7
【当期純損益金額】		509,570	1.9				4,267,329	30.7	837.4	▲3,764,345	▲29.2	▲738.7	6,586	54.7

部門別損益計算書

0181 有限会社 しえあーど

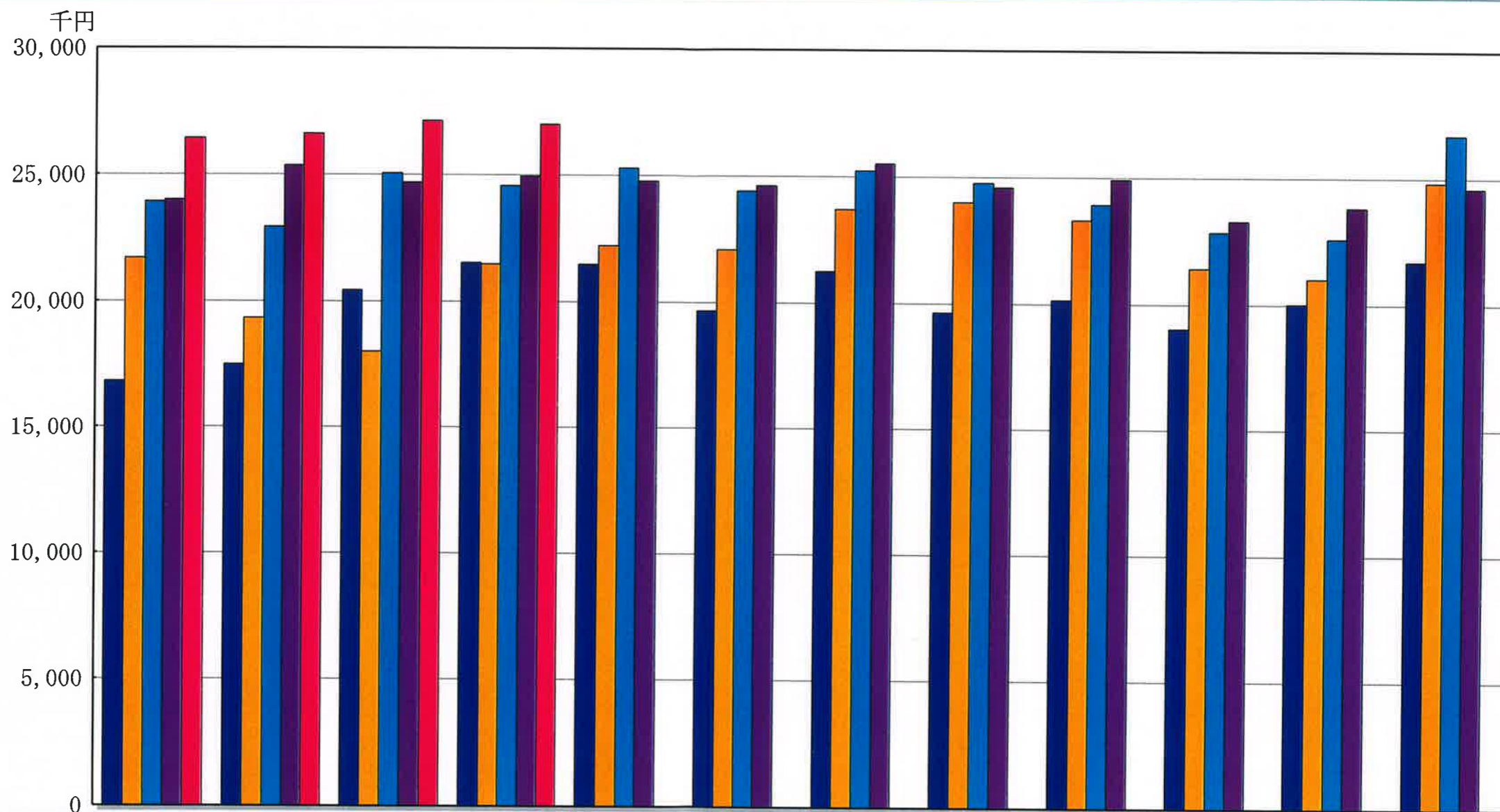
自 令和 6年 4月 1日 至 令和 6年 7月31日  
 単位： 円

勘定科目	科C	総合計		共通費		本部		きつず		カフェ			
		金額	構成比	0	部門比	1	部門比	2	部門比	3	部門比		部門比
障害福祉収入	612	67,783,645	63.3			55,529,937	100.0	81.9	12,253,708	24.2	18.1		
介護収入	613	38,417,124	35.8						38,417,124	75.8	100.0		
その他収入	614	920,000	0.9	920,000	100.0	920,000	100.0	100.0					
カフェ売上	615	45,453	0.0									45,453	100.0
[純売上高]		107,166,222	100.0	920,000	100.0	55,529,937	100.0	51.8	50,670,832	100.0	47.3	45,453	100.0
カフェ仕入	712	22,422	0.0									22,422	49.3
[売上原価]		22,422	0.0									22,422	49.3
[売上総損益金額]		107,143,800	100.0	920,000	100.0	55,529,937	100.0	51.8	50,670,832	100.0	47.3	23,031	50.7
給与手当	832	43,043,093	40.2	4,000,000	434.8	16,039,775	28.9	37.3	23,003,318	45.4	53.4		
雑給	833	24,951,028	23.3			9,553,299	17.2	38.3	15,397,729	30.4	61.7		
賞与	834	7,900,000	7.4			2,827,000	5.1	35.8	5,073,000	10.0	64.2		
法定福利費	836	10,180,688	9.5	10,180,688	***. *	10,180,688	***. *	100.0					
福利厚生費	837	1,319,620	1.2	1,124,277	122.2	92,045	0.2	7.0	103,298	0.2	7.8		
リース料	841	519,640	0.5	519,640	56.5	519,640	56.5	100.0					
旅費交通費	842	500,411	0.5	5,550	0.6	53,450	0.1	10.7	441,411	0.9	88.2		
通通信費	843	1,060,362	1.0	170,721	18.6	95,281	0.2	9.0	794,360	1.6	74.9		
交際費	844	246,546	0.2	244,386	26.6				2,160	0.0	0.9		
減価償却費	845	1,197,600	1.1	1,197,600	130.2								
賃借料	846	4,831,080	4.5	1,333,600	145.0				3,497,480	6.9	72.4		
保険料	847	2,304,590	2.2	2,304,590	250.5								
修繕費	848	1,121,102	1.0	953,000	103.6	58,432	0.1	5.2	109,670	0.2	9.8		
水道光熱費	849	804,066	0.8			514,583	0.9	64.0	289,483	0.6	36.0		
燃料	851	735,684	0.7	674,648	73.3				61,036	0.1	8.3		
消耗品費	852	2,726,350	2.5	1,994,551	216.8	426,969	0.8	15.7	301,525	0.6	11.1	3,305	7.3
租税公課	853	606,450	0.6	606,000	65.9				450	0.0	0.1		
事務用品費	856	92,287	0.1	91,198	9.9				1,089	0.0	1.2		
広告宣伝費	857	88,000	0.1	88,000	9.6								
支払手数料	858	1,437,205	1.3	1,437,205	156.2								
支払手数料	858	1,437,205	1.3	1,437,205	156.2								
新開図書費	861	25,540	0.0	21,250	2.3				4,290	0.0	16.8		
研修費	865	14,000	0.0	14,000	1.5								
雑費	869	1,486,715	1.4	1,454,371	158.1	19,246	0.0	1.3	12,082	0.0	0.8	1,016	2.2
[販売費及び一般管理費]		107,192,057	100.0	28,415,275	***. *	29,680,080	53.4	27.7	49,092,381	96.9	45.8	4,321	9.5
【営業損益金額】		▲48,257	0.0	▲27,495,275	***. *	25,849,857	46.6	***. *	1,578,451	3.1	***. *	18,710	41.2
受取利息	911	17	0.0	17	0.0								
受取配当金	912	1,592	0.0	1,592	0.2								
雑収入	914	858,130	0.8	669,130	72.7				189,000	0.4	22.0		
[営業外収益]		859,739	0.8	670,739	72.9				189,000	0.4	22.0		
支払利息割引料	921	258,041	0.2	258,041	28.0								
[営業外費用]		258,041	0.2	258,041	28.0								
【経常損益金額】		553,441	0.5	▲27,082,577	***. *	25,849,857	46.6	***. *	1,767,451	3.5	319.4	18,710	41.2
※ 共通費配賦 ※				▲27,082,577	***. *	14,136,407	25.5		12,946,170	25.5			
【配賦後経常損益金額】		553,441	0.5			11,713,450	21.1	***. *	▲11,178,719	▲22.1	***. *	18,710	41.2
【税引前当期純損益金額】		553,441	0.5			11,713,450	21.1	***. *	▲11,178,719	▲22.1	***. *	18,710	41.2
【当期純損益金額】		553,441	0.5			11,713,450	21.1	***. *	▲11,178,719	▲22.1	***. *	18,710	41.2

# 売上高五期比較グラフ

0181 有限会社 しえあーど

令和 6年 4月～令和 6年 7月



売上高	4月	5月	6月	7月	8月	9月	10月	11月	12月	1月	2月	3月
6. 4～ 6. 7	26,433	26,609	27,122	27,000								
5. 4～ 6. 3	24,003	25,352	24,691	24,958	24,775	24,627	25,504	24,595	24,921	23,286	23,831	24,599
4. 4～ 5. 3	23,925	22,921	25,064	24,565	25,277	24,402	25,234	24,766	23,917	22,842	22,605	26,686
3. 4～ 4. 3	21,713	19,331	18,004	21,482	22,221	22,097	23,687	24,016	23,304	21,410	21,011	24,809
2. 4～ 3. 3	16,805	17,480	20,418	21,524	21,474	19,664	21,238	19,628	20,145	19,011	20,011	21,690

(単位：千円)